



SECCIÓN DE MATRIMONIOS



INDICE

PREÁMBULO	3
POLITICA Y OBJETIVO PRIMORDIAL	4
OBJETIVOS GENERALES	5
ACTIVIDADES QUE SE OPERAN EN LA SECCIÓN	6
DE MATRIMONIOS.....	6
ACTIVIDADES DESARROLLADAS.....	7
DE ENERO A DICIEMBRE 2024.....	7
ACTIVIDADES PROGRAMADAS PARA AÑO 2024	7
EL MES ENERO AL MES DE DICIEMBRE 2024	7
FASES OBLIGATORIAS PARA AUTORIZAR	7
UN MATRIMONIO CIVIL.....	7
INFORMACIÓN GENERAL.....	8
ANEXOS	58



PREÁMBULO

La Sección de Matrimonio, es una unidad creada por imperativo constitucional, según consta en el artículo 49 de nuestra Carta magna, con ello se cumple una tarea muy impórtate dentro de la Sociedad, la cual es unir en matrimonios civil a las parejas que así lo requieren; además está sustentada y se despliega legalmente con base a lo establecido en el artículo 53 literal p, del Código Municipal y los artículos 92 y 102 del Código Civil, Decreto Ley 106; los cuales describen la facultad que tiene el Alcalde para autorizar matrimonios civiles, y particularmente la obligación que tiene de enviar los avisos respectivos a los Registros Civiles correspondientes. De esta manera, el vecino no solo obtiene seguridad en un acto tan trascendental en su vida, si no también obtiene certeza jurídica al contraer matrimonio civil en esta institución municipal; dado a ello, en la Municipalidad de Guatemala se llevan a cabo un promedio de diez a quince matrimonios diarios, de tal cuenta que por la misma certeza jurídica y la confianza que el vecino a depositado en esta institución, nuestro archivo contiene información muy valiosa que data desde el año **1927** hasta la fecha; lo cual constituye un patrimonio documental, que se custodia y se resguarda dado a que contiene diversidad de información tales como: actas de matrimonios de nacionales y extranjeros, publicación de edictos y reproducción de Documentos de Identificación, pasaportes, así como testimonios de escrituras públicas que contienen capitulaciones matrimoniales, (*obligatorias para contrayentes varones extranjeros, cuando contraen matrimonio civil con una guatemalteca*) certificaciones de divorcio, constancias de salud y certificaciones de nacimientos con las cuales acreditaron su libertad de estado, mismas que de alguna u otra forma en su oportunidad presentaron los contrayentes para unirse en matrimonio civil.

No obstante que resguardamos celosamente dicha información, en atención a lo establecido en la Ley de Libre Acceso a la Información Pública a los vecinos a nivel República se les ha brindado reproducción certificada de dichos documentos cuando así lo solicitan para diligencias personales, administrativas, y/o judiciales. Se reprodujeron 438 de Matrimonios y de nacimientos 513



POLITICA Y OBJETIVO PRIMORDIAL

Esta Sección tiene como política y objetivo primordial garantizar la protección social y jurídica de la familia promoviendo su organización sobre la base legal de la institución del matrimonio, la igualdad de derechos, deberes, y obligaciones de los cónyuges. Promover la organización de la familia por medio de la constitución o legalización del matrimonio civil que conlleva credibilidad y certeza jurídica; y principalmente se busca que entre cónyuges se dé la paternidad responsable.

Particularmente para darle cumplimiento al objetivo puntualizado; en observancia a lo estipulado en el Código Municipal, a los contrayentes se les otorgan las mayores facilidades, sin costo alguno el diligenciamiento para que puedan contraer matrimonio civil, es decir el trámite, celebración y su respectiva autorización no tiene costo alguno.

En ese sentido la Sección de Matrimonios de la Municipalidad de Guatemala, cumple una tarea muy importante dentro de la sociedad; brindando así un servicio social que conlleva el cumplimiento de las normas jurídicas y las formalidades legales que hacen que las personas busquen esta Sección en virtud de la certeza jurídica que la municipalidad otorga en esta clase de actividades, lo que a su vez es muy significativo desde todo punto de vista, debido a que el matrimonio está contemplado como base de la sociedad y sobre todo la base de la familia.



OBJETIVOS GENERALES

- a) Prestar la atención necesaria y el servicio adecuado a los vecinos y público en general, con la finalidad de que hagan realidad su voluntad de unirse en Matrimonio Civil.
- b) Autorizar los Matrimonios relacionados con la mayor diligencia posible, en virtud de que es al vecino al que nos debemos.
- c) Otorgar un servicio diligente, ameno, con responsabilidad, y seriedad; que busca además de promover entre los contrayentes y vecinos en general, principios y valores, una paternidad responsable



ACTIVIDADES QUE SE OPERAN EN LA SECCIÓN DE MATRIMONIOS

- ✓ Atención al público.
- ✓ Recepción de documentos tales como certificaciones de nacimiento, fotocopias de Documento Personal de Identificación, (con los cual se acredita la libertad de estado), boleto de ornato, y certificación médica para los contrayentes que no conviven juntos o que no han tenido relaciones de hecho.
- ✓ Cotejo y/o confrontación de la información que consta en las certificaciones de las partidas de nacimiento con el Documento Personal de Identificación que presentan los contrayentes para contraer matrimonio civil.
- ✓ Programación de Matrimonios civiles en forma diaria, semanal y mensualmente.
- ✓ Fraccionamiento de Actas de Matrimonio, y elaboración de constancias de matrimonio.
- ✓ Celebración y autorización de los matrimonios programados.
- ✓ Obtención de la Signatura de los contrayentes
- ✓ Entrega de Constancias de Matrimonio a los contrayentes, posteriormente de celebrado el mismo.
- ✓ Elaboración de certificaciones de matrimonios que se envían al Registro Nacional de las Personas -RENAP- para su respectiva inscripción y anotación en las partidas y/o actas de nacimiento de los contrayentes.
- ✓ Consulta física y personalizada por parte del público en general de libros que resguardan atestados y expedientes de matrimonios celebrados desde el año 1927.
- ✓ Entrega en forma gratuita, de certificaciones de atestados solicitados por el público en General.
- ✓ Elaboración de preavisos de matrimonio que no aparecen inscritos en RENAP.



ACTIVIDADES DESARROLLADAS DE ENERO A DICIEMBRE 2024

Matrimonios individuales:

En forma individual, durante los meses relacionados, se unieron en matrimonio civil 2216 personas los cuales se celebraron y autorizaron en la Sección de Matrimonios localizada en el 2º nivel del edificio Municipal, ubicada en 21 calle 6-77 de la zona 1, Centro Cívico, de la ciudad de Guatemala.

Matrimonios colectivos:

En forma colectiva, durante los meses relacionados, se unieron en matrimonio civil 526 personas los cuales se celebraron en el Centro Cultural Municipal Álvaro Arzú Irigoyen, 7 avenida 11-67 zona 1.

ACTIVIDADES PROGRAMADAS PARA AÑO 2024

EL MES ENERO AL MES DE DICIEMBRE 2024

En conclusión, para el año en curso se tiene contemplado unir en matrimonio civil un total de 2,472 Personas.

FASES OBLIGATORIAS PARA AUTORIZAR

UN MATRIMONIO CIVIL

Las personas que anhelan contraer matrimonio civil en esta Institución municipal, se presentan a la Sección de Matrimonios, localizada en el segundo nivel del edificio municipal, y una vez que los contrayentes cumplen con los requisitos necesarios para contraer matrimonio civil, se les proporciona la correspondiente solicitud. En dicha solicitud los contrayentes hacen constar sus datos personales y demás generales de ley, a su vez acompañan los documentos consistentes en: boleto de ornato de esta jurisdicción municipal; certificado médico (obligatorio para los contrayentes que no tienen hijos o que no han tenido relaciones de hecho), certificación de nacimiento y reproducción fiel de sus respectivos documentos de identificación.



INFORMACIÓN GENERAL

- a) Consecuentemente con responsabilidad se les orienta acerca de los regímenes económicos del matrimonio que pueden elegir; los cuales están regulados en el Código Civil Decreto ley 106, y que a su vez se encuentran literalmente transcritos en dicha solicitud. Esta transcripción se realizó con el fin de que, en forma conjunta, voluntaria y de mutuo consentimiento puedan elegir el régimen que los contrayentes consideren conveniente.
- b) Una vez revisada la documentación, se programa el día y la hora para la celebración y autorización de su matrimonio civil; y si los contrayentes disponen unirse en matrimonio civil en ese momento, se hace el acta de matrimonio; y en cumplimiento a lo establecido en el Código Civil se celebra el matrimonio dándosele la legalidad y la certeza jurídica que es propia de dicha celebración, consecuentemente se les declara legalmente unidos en matrimonio civil y se les otorga la correspondiente constancia de su matrimonio.
- c) Posteriormente de celebrado el matrimonio puntualizado, se envían los avisos y certificaciones respectivas a los Registros Civiles correspondientes, para que en los registros civiles realicen las inscripciones y anotaciones pertinentes en las partidas de nacimiento.
- d) Finalmente, en forma mensual se realiza los índices correspondientes de los matrimonios realizados para su empaste y archivo respectivo.

Esta es la función que cumple esta prestigiosa y honrosa Sección, donde nos sentimos orgullosos de ver como los contrayentes, con sus invitados entran contentos y salen felices y agradecidos por el servicio que se les ha otorgado, circunstancias que el mismo vecino ha plasmado en el libro de sugerencias y recomendaciones que está a disposición y a la vista del público en general.

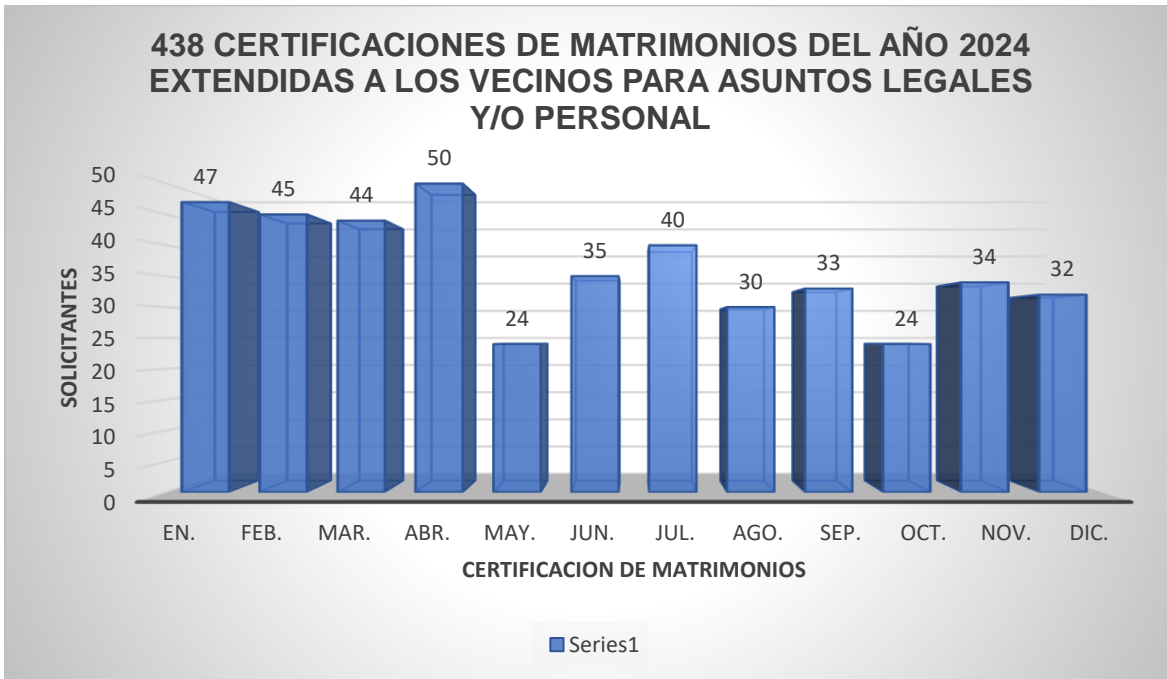


ESTADISTICA DE MATRIMONIOS INDIVIDULES DURANTE EL AÑO 2024													
Nombre de la Metas/Productivo		SECCION DE MATRIMONIOS											
Matrimonios Civiles Realizados	Enero	Feb.	Mar.	Abr.	May.	Jun.	Jul.	Ago.	Sep.	Oct.	Nov.	Dic.	TOTAL
Celebración de Bodas Individuales Personas Unidas	184	266	210	88	116	132	182	272	116	182	208	260	2216

ESTADISTICA DE MATRIMONIOS COLECTIVO DURANTE EL AÑO 2024													
Nombre de la Metas/Productivo		SECCION DE MATRIMONIOS											
Matrimonios Civiles Realizados	Feb.	Mar.	Abr.	May.	Jun.	Jul.	Ago.	Sep.	Oct.	Nov.	Dic.	TOTAL	
Celebración de Bodas COLECTIVAS Personas Unidas	0	0	80	74	72	98	0	0	100	102	0	526	



ESTADISTICA DE CERTIFICACIONES DE MATRIMONIOS AÑO 2024 EXTENDIDOS PARA TRAMITES LEGALES												
En.	Feb.	Mar.	Abr.	May.	Jun.	Jul.	Ago.	Sep.	Oct.	Nov.	Dic.	Total
47	45	44	50	24	35	40	30	33	24	34	32	438

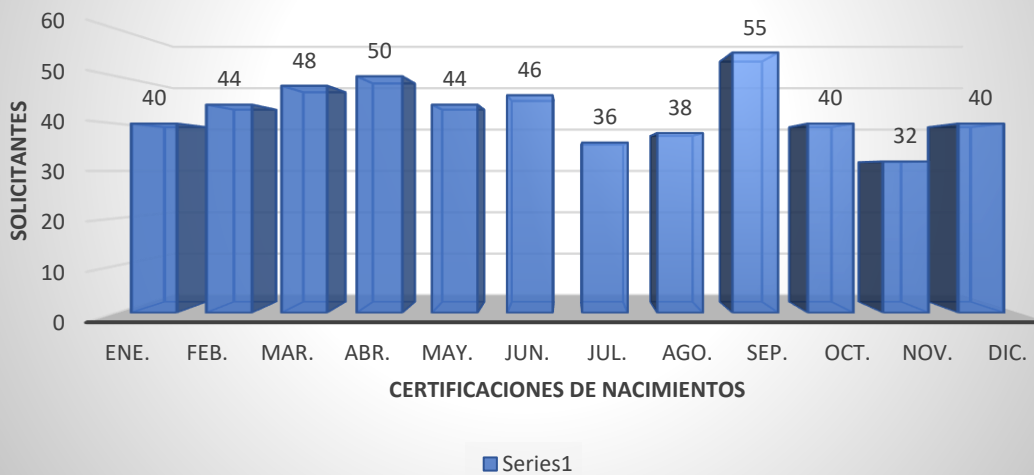




513 CERTIFICACIONES DE NACIMIENTO AÑO 2024 EXTENDIDAS A LOS VECINOS PARA ASUNTOS LEGALES y/o PERSONAS a los vecinos para asuntos legales y/o personal

Ene.	Feb.	Mar.	Abr.	May.	Jun.	Jul.	Ago.	Sep.	Oct.	Nov.	Dic.	Total
40	44	48	50	44	46	36	38	55	40	32	40	513

513 CERTIFICACIONES DE NACIMIENTO DEL AÑO 2024 EXTENDIDAS A LOS VECINOS PARA USO LEGAL Y/O PERSONAL





ESTADISTICA DE MATRIMONIOS POR EDAD DE LOS CONTRAYENTES GÉNERO (MASCULINO DEL AÑO 2024)

Edad.	En.	Feb.	Mar.	Abr.	May.	Jun.	Jul.	Ago.	Sep.	Oct.	Nov.	Dic.	Total
18	0	2	0	0	1	0	2	3	1	2	2	3	16
19	2	3	2	2	0	0	1	4	0	2	3	3	22
20	2	1	3	4	2	5	5	4	2	3	4	5	40
21	4	4	2	6	5	4	7	7	1	1	7	6	54
22	2	2	3	1	1	3	6	2	1	6	2	5	34
23	4	8	5	2	3	4	4	10	3	4	8	7	62
24	4	8	7	7	3	5	4	4	3	7	4	3	59
25	7	2	6	3	5	5	11	7	0	5	9	10	70
26	6	7	4	8	3	3	5	4	2	6	5	9	62
27	7	9	3	2	2	5	7	4	3	5	3	5	55
28	1	9	6	8	5	6	8	10	2	3	2	9	69
29	3	6	6	3	6	1	8	6	1	4	4	5	53
30	3	5	13	3	3	5	4	10	2	4	5	7	64
31	6	4	6	2	4	7	3	6	1	7	6	8	60
32	4	4	3	4	3	3	7	7	3	4	5	5	52
33	3	4	5	3	4	1	7	5	2	4	9	6	53
34	3	4	6	3	5	2	2	3	9	4	7	5	53
35	1	4	0	2	6	3	4	3	1	4	3	0	31
36	0	1	2	2	3	2	3	6	0	3	4	0	26
37	3	3	1	2	3	0	2	2	1	4	3	2	26



ESTADISTICA DE MATRIMONIOS POR EDAD DE LOS CONTRAYENTES GÉNERO (MASCULINO DEL AÑO 2024)													
Edad.	En.	Feb.	Mar.	Abr.	May.	Jun.	Jul.	Ago.	Sep.	Oct.	Nov.	Dic.	Total
38	1	2	2	2	3	4	2	2	2	4	7	5	36
39	3	4	2	0	3	3	1	1	1	2	3	2	25
40	3	4	1	1	2	1	2	0	2	2	2	3	23
41	0	4	0	0	1	3	5	0	1	1	4	3	22
42	2	1	1	0	3	1	3	1	0	3	3	0	18
43	5	0	1	2	3	2	2	1	1	3	2	0	22
44	0	1	4	1	2	4	1	0	3	1	2	0	19
45	0	2	1	1	2	2	2	2	0	2	2	0	16
46	1	3	0	0	2	2	3	0	1	1	3	0	16
47	1	4	0	3	0	4	3	2	0	1	0	0	18
48	1	1	0	0	0	0	4	2	0	1	2	0	11
49	1	0	1	0	1	1	0	1	1	2	1	0	9
50	0	0	0	1	0	1	0	3	0	1	1	0	7
51	0	2	1	0	0	0	1	3	1	3	2	3	16
52	0	0	1	1	1	0	0	1	0	2	0	2	8
53	1	2	0	0	1	1	1	1	1	2	0	1	11
54	1	0	2	0	0	1	2	1	1	0	1	1	10
55	0	2	0	0	1	1	3	0	0	1	0	1	9
56	0	0	1	2	0	1	0	0	0	1	2	1	8
57	0	1	0	0	0	1	0	1	0	2	1	1	7

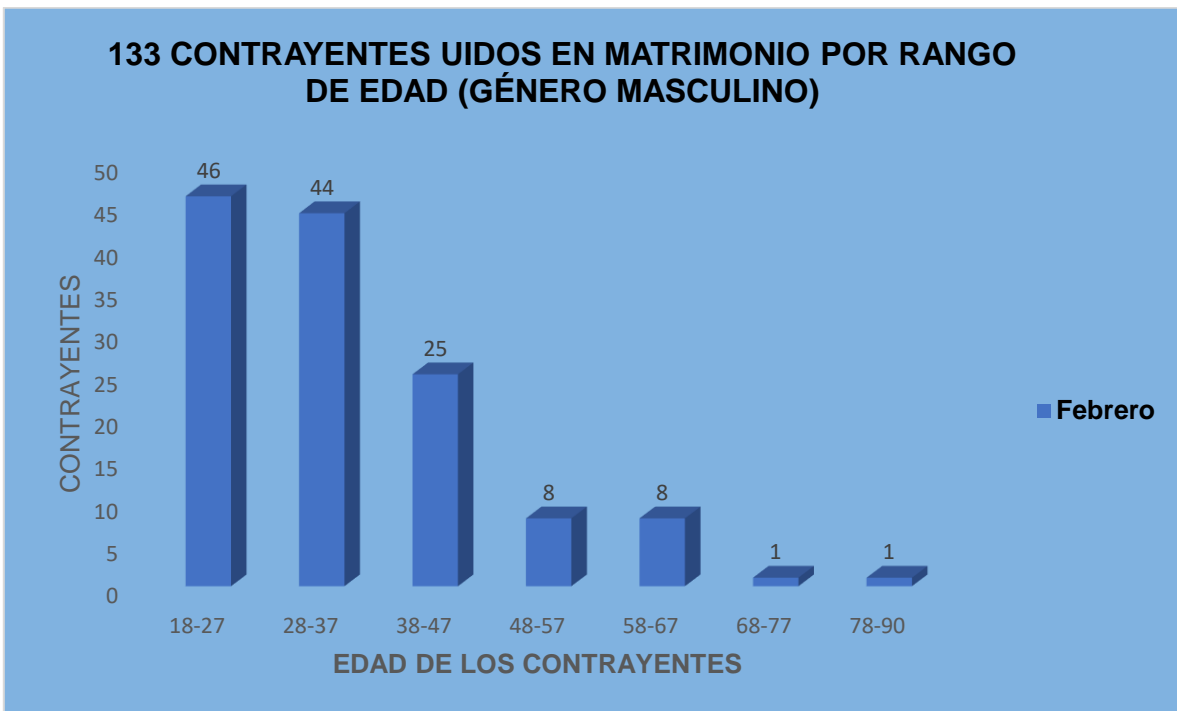
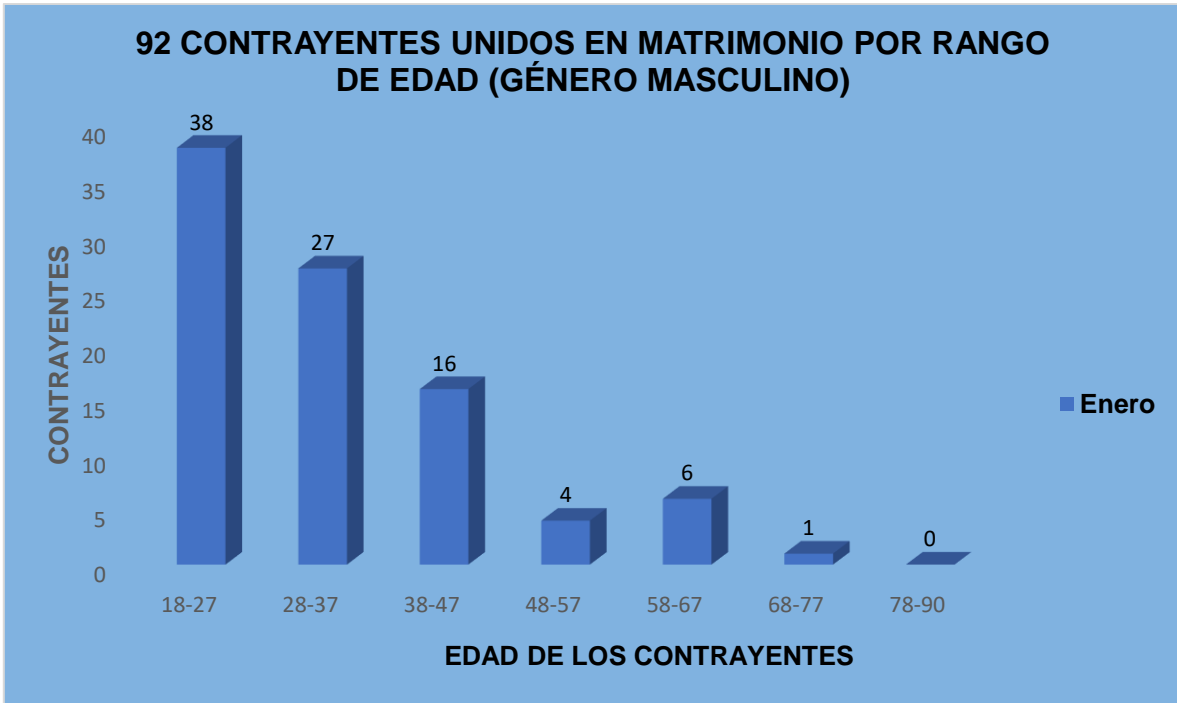


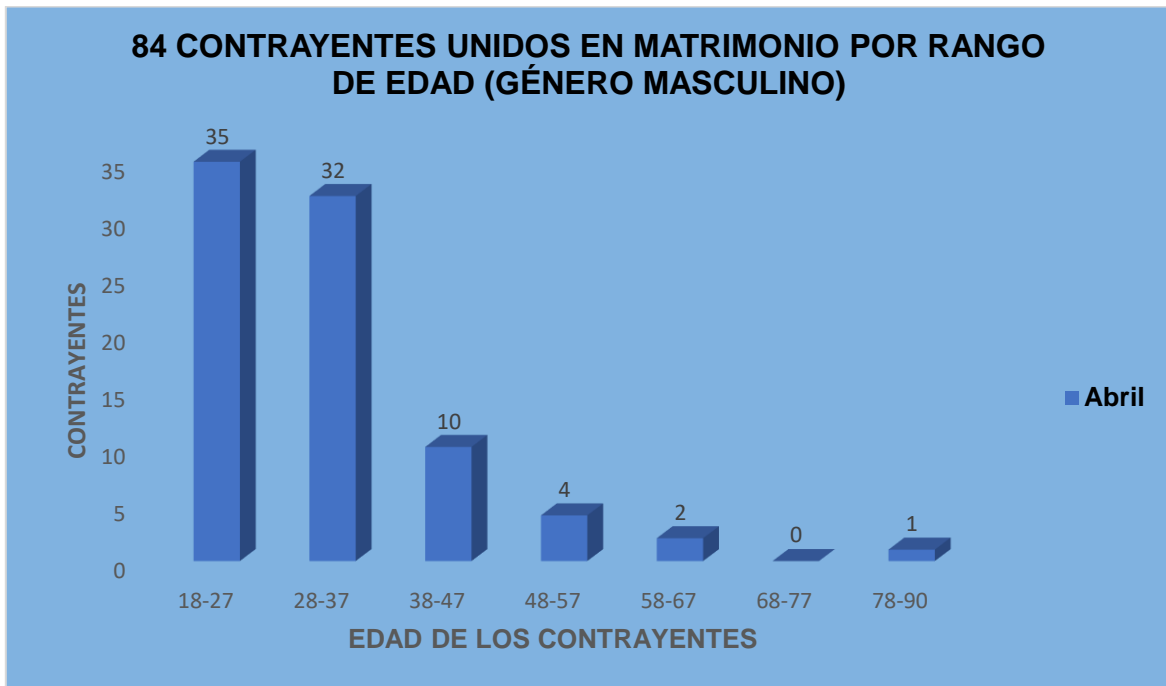
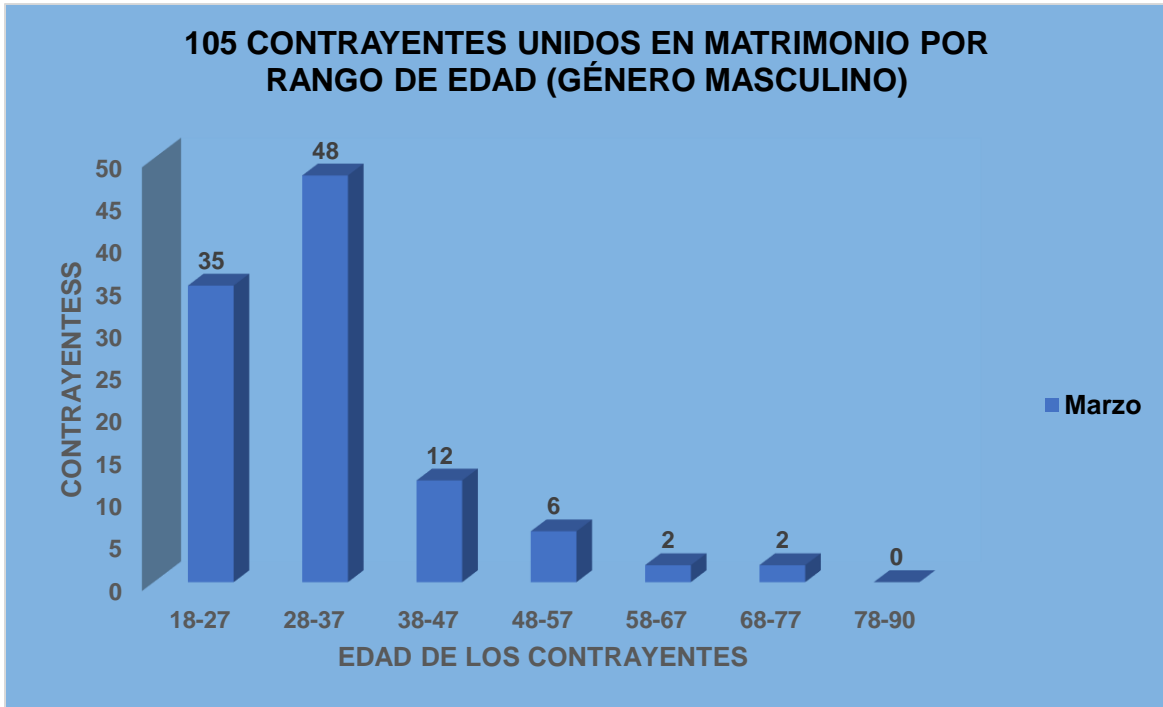
ESTADISTICA DE MATRIMONIOS POR EDAD DE LOS CONTRAYENTES GÉNERO (MASCULINO DEL AÑO 2024)

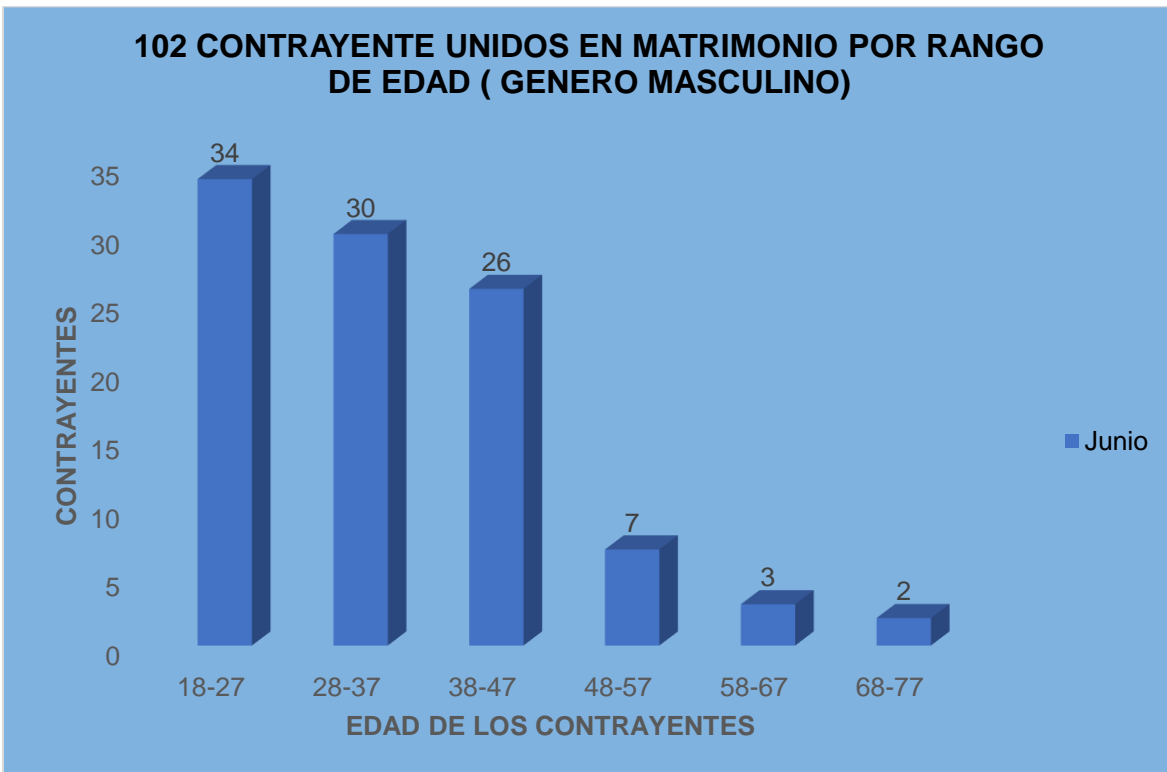
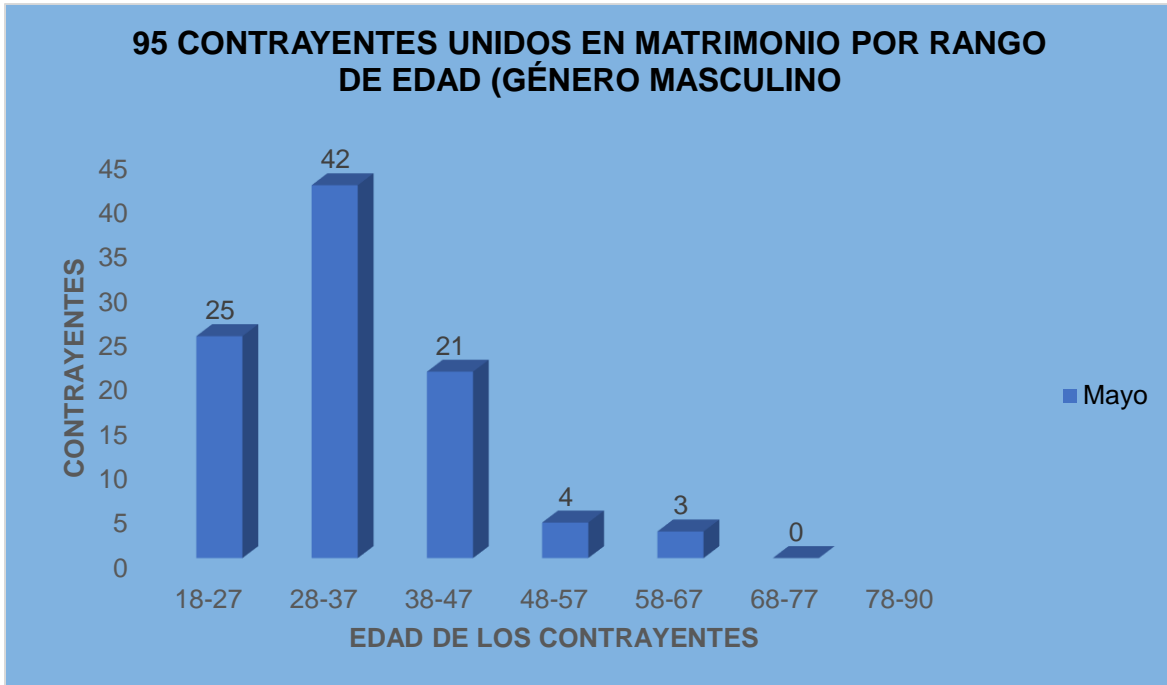
Edad.	En.	Feb.	Mar.	Abr.	May.	Jun.	Jul.	Ago.	Sep.	Oct.	Nov.	Dic.	Total
58	0	2	0	0	0	1	0	1	1	1	2	2	10
59	3	2	0	2	1	0	0	0	0	1	1	1	11
60	0	2	0	0	1	0	0	0	0	0	2	0	5
61	1	0	0	0	0	1	0	1	1	1	1	0	6
62	0	0	0	0	0	0	0	0	0	1	1	0	2
63	0	1	0	0	0	1	1	0	0	0	0	0	3
64	0	0	1	0	0	0	0	0	0	0	2	0	3
65	1	1	0	0	0	0	1	0	0	1	2	1	7
66	0	0	0	0	1	0		1	0	1	2	0	5
67	1	0	1	0	0	0	1	0	0		1	0	4
68	0	0	0	0	0	0	0	0	0		1	0	1
69	0	0	1	0	0	1	0	0	0	1	2	0	5
70	0	0	0	0	0	0	1	0	0	1	2	0	4
71	0	1	0	0	0	0	1	0	0	0	1	0	3
72	0	0	0	0	0	0	0	0	0	0	1	0	1
73	0	0	0	0	0	1	0	1	0	0	0	0	2
74	0	0	0	0	0	0	0	0	0	0	0	0	0
75	0	0	1	0	0	0	0	0	0	0	0	0	1
76	1	0	0	0	0	0	0	0	1	0	0	0	2
77	0	0	0	0	0	0	0	0	0	0	1	0	1

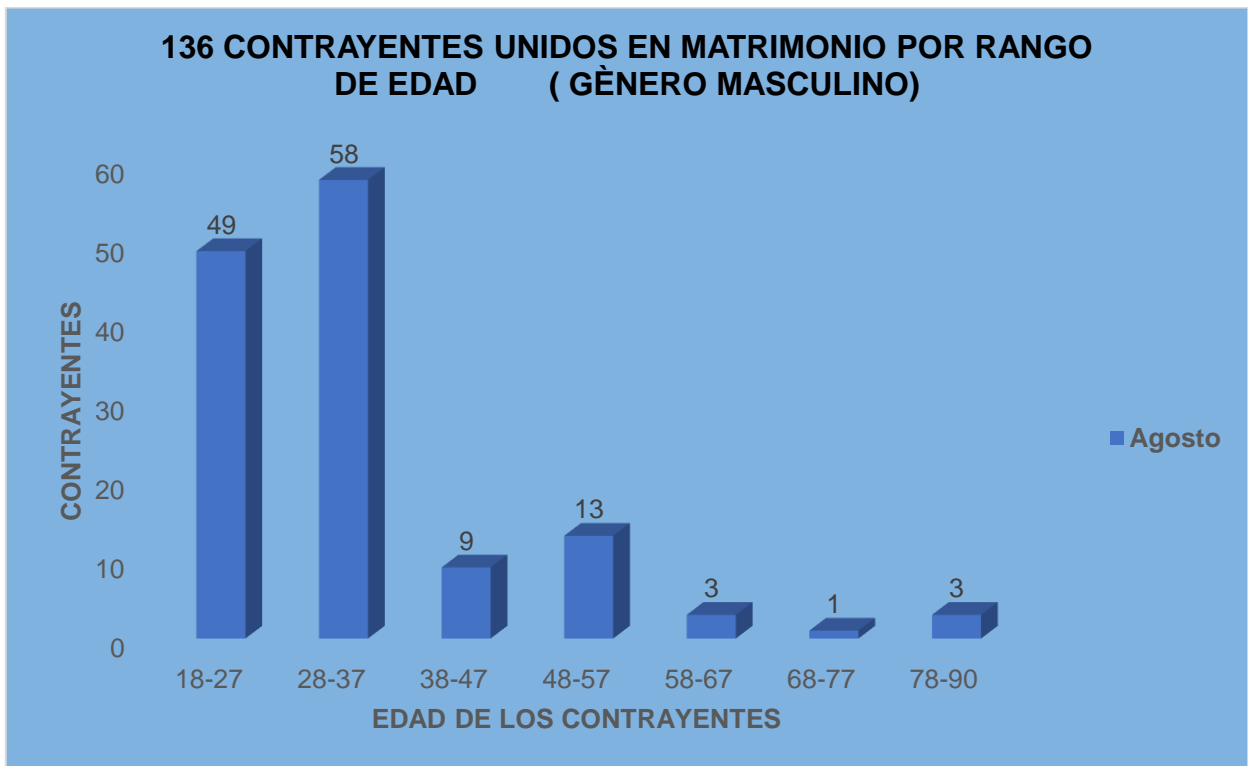
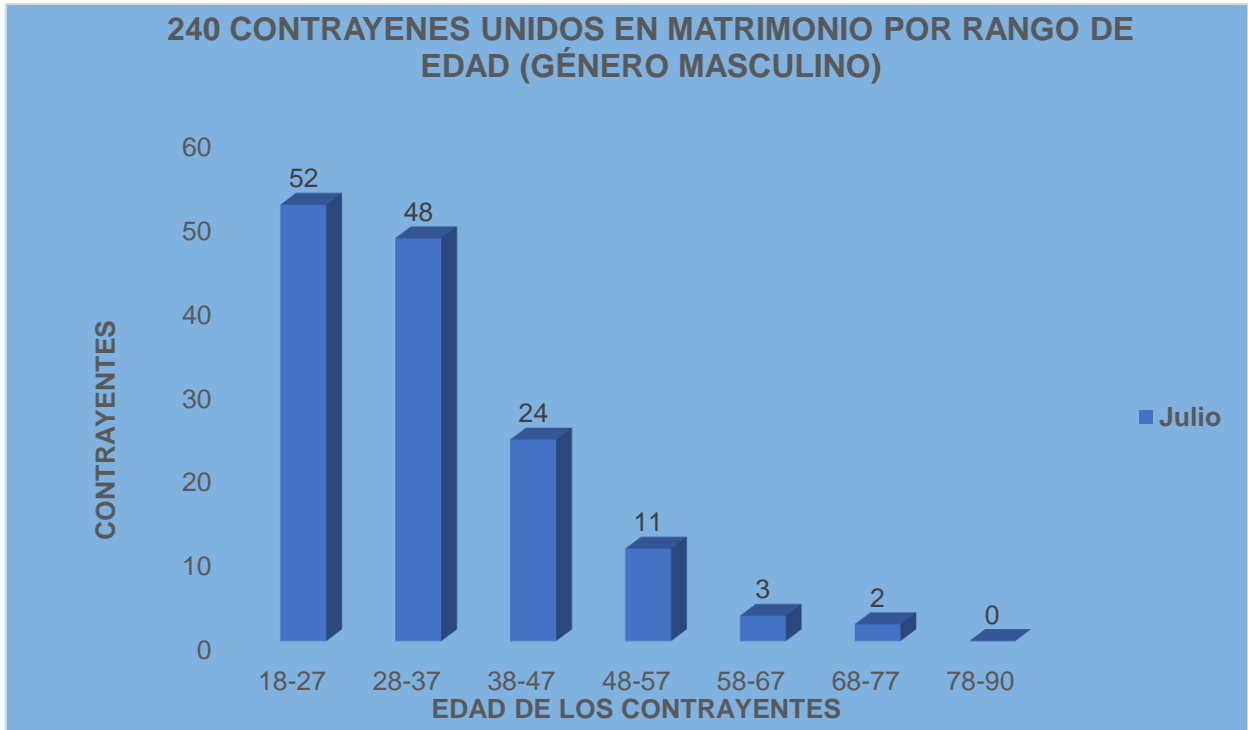


ESTADISTICA DE MATRIMONIOS POR EDAD DE LOS CONTRAYENTES GÉNERO (MASCULINO DEL AÑO 2024)													
Edad.	En.	Feb.	Mar.	Abr.	May.	Jun.	Jul.	Ago.	Sep.	Oct.	Nov.	Dic.	Total
78	0	0	0	0	0	0	0	1	0	0	0	0	1
79	0	0	0	0	0	0	0	1	0	0	0	0	1
80	0	0	0	1	0	0	0	0	0	0	0	0	1
81	0	0	0	0	0	0	0	0	0	0	0	0	0
82	0	0	0	0	0	0	0	0	0	0	0	0	0
83	0	0	0	0	0	0	0	0	0	0	0	0	0
84	0	0	0	0	0	0	0	0	0	0	0	0	0
85	0	0	0	0	0	0	0	0	0	0	0	0	0
86	0	0	0	0	0	0	0	0	0	0	0	0	0
87	0	1	0	0	0	0	0	1	0	0	0	0	2
88	0	0	0	0	0	0	0	0	0	0	0	0	0
89	0	0	0	0	0	0	0	0	0	0	0	0	0
90	0	0	0	0	0	0	0	0	0	0	0	0	0
Total	92	133	105	84	95	102	140	136	56	125	155	130	1353



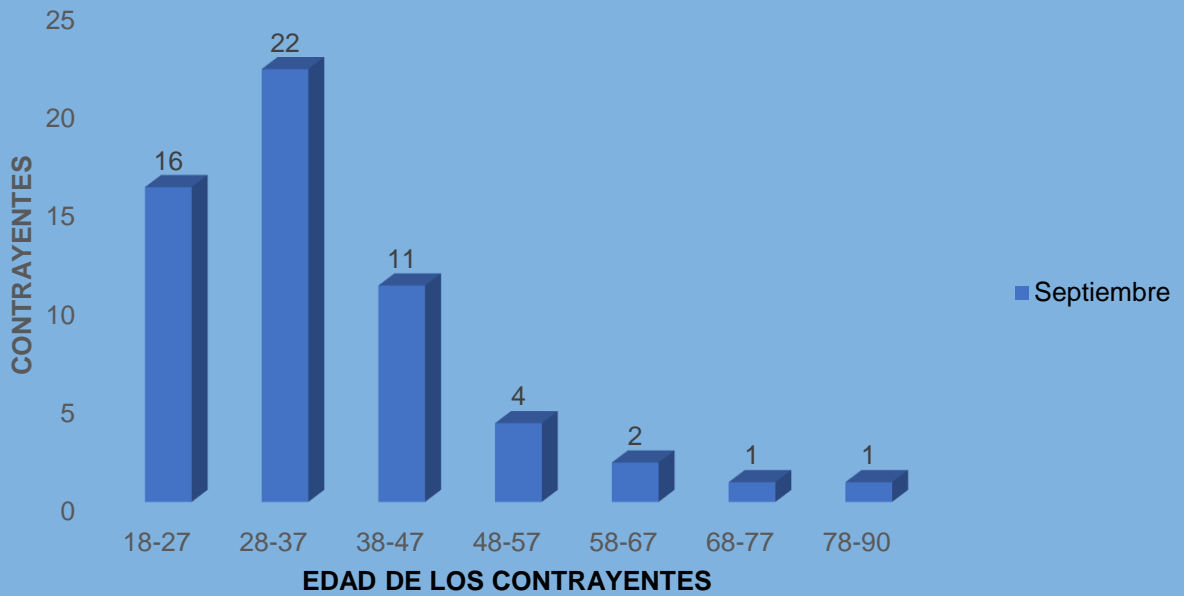




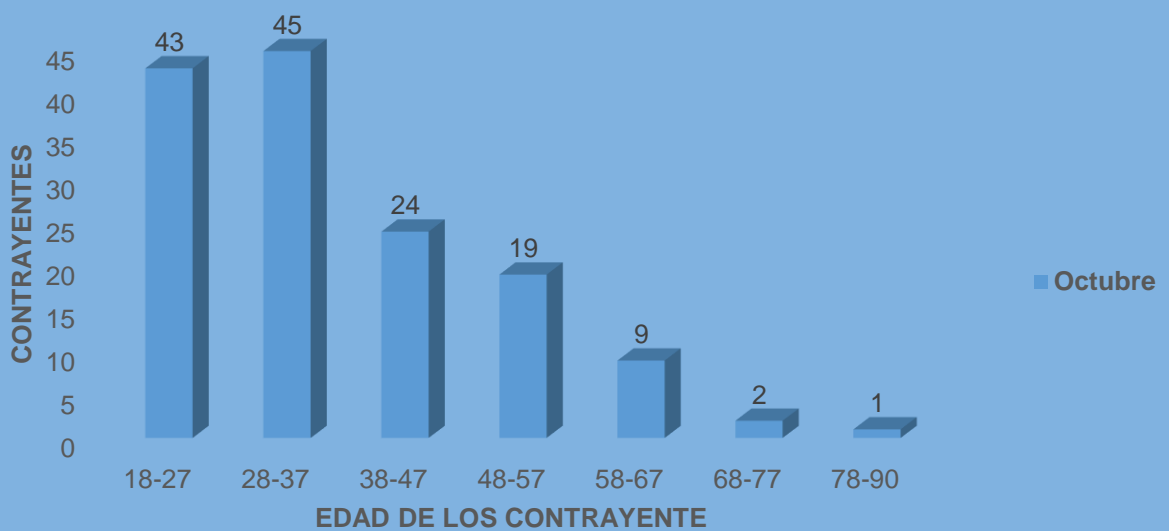


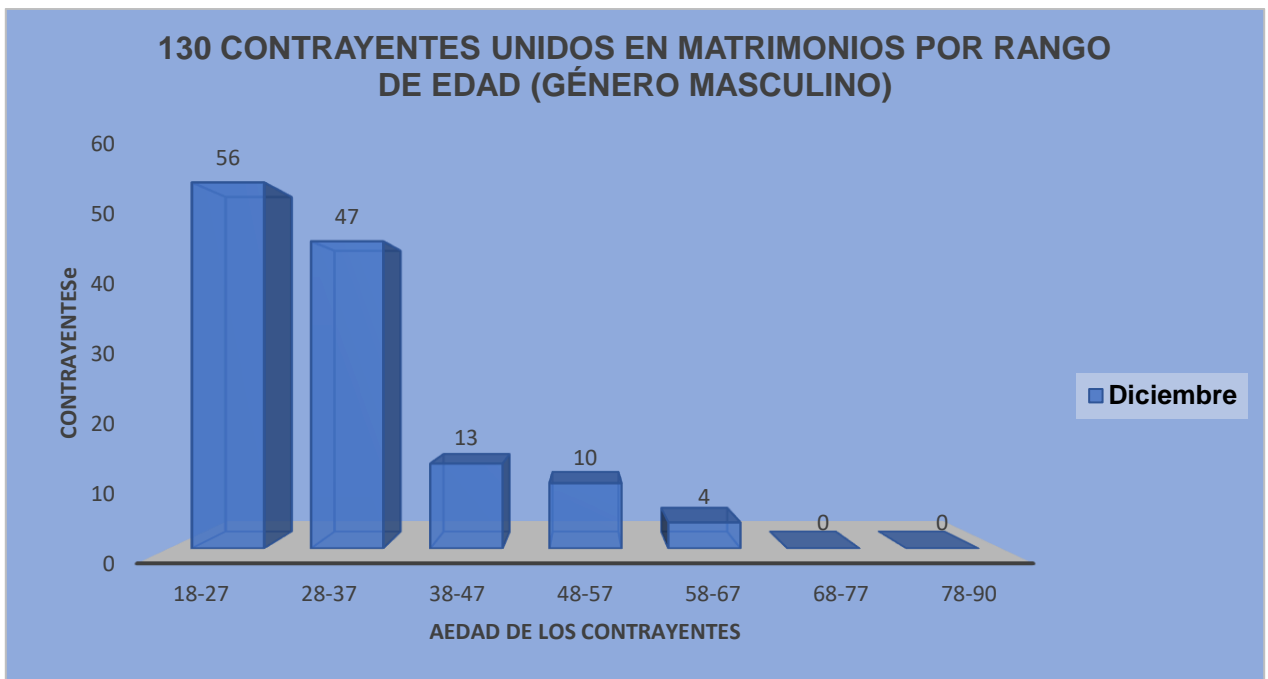
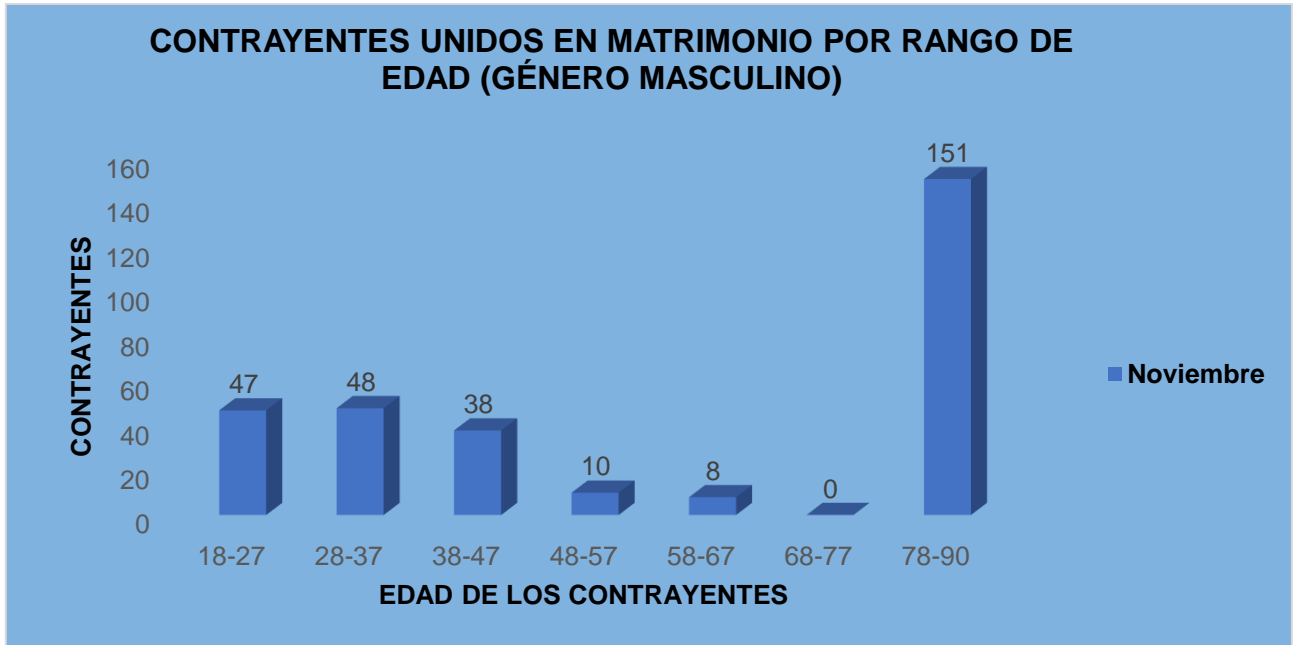


56 CONTRAYENTES UNIDOS EN MATRIMONIO POR RANGO DE EDAD (GÉNERO MASCULINO)



143 CONTRAYENTES UNIDOS EN MATRIMONIO POR RANGO DE EDAD (GÉNERO MASCULINO)







ESTADISTICA DE MATRIMONIOS POR EDAD DE LOS CONTRAYENTES GÉNERO (FEMENINO) DEL AÑO 2024

Edad.	En.	Feb.	Mar.	Abr.	May.	Jun.	Jul.	Ago.	Sep.	Oct.	Nov.	Dic.	total
18	1	4	2	1	0	0	5	5	2	4	5	3	32
19	0	1	2	2	2	3	7	5	1	3	6	5	37
20	4	2	4	1	2	4	7	5	0	8	3	6	46
21	5	7	1	8	5	4	7	7	1	2	7	9	63
22	4	5	5	6	3	4	8	2	4	4	5	0	50
23	7	6	4	5	3	6	7	9	2	4	4	5	62
24	6	10	8	1	5	7	3	11	2	6	7	0	66
25	5	7	4	3	3	5	10	5	2	4	12	8	68
26	7	9	9	9	4	6	2	7	3	4	5	6	71
27	4	7	7	5	5	4	7	9	5	7	6	9	75
28	5	8	4	6	5	4	5	1	0	8	7	5	58
29	5	7	10	3	5	7	7	6	6	7	8	5	76
30	5	4	4	1	5	4	6	9	2	6	4	8	58
31	0	4	3	2	6	1	4	6	1	5	4	7	43
32	3	4	2	3	3	2	4	2	0	5	6	5	39
33	1	3	6	4	4	2	6	0	2	3	3	4	38
34	7	2	3	1	4	5	2	7	4	4	0	3	42
35	1	2	6	2	4	3	4	5	1	5	5	2	40
36	1	1	2	1	2	2	2	5	3	3	2	5	29
37	2	2	2	2	1	2	3	1	0	2	2	4	23



ESTADISTICA DE MATRIMONIOS POR EDAD DE LOS CONTRAYENTES GÉNERO (FEMENINO) DEL AÑO 2024													
Edad.	En.	Feb.	Mar.	Abr.	May.	Jun.	Jul.	Ago.	Sep.	Oct.	Nov.	Dic.	total
38	1	2	3	0	2	2	2	1	3	2	2	3	23
39	2	7	1	3	2	0	3	4	1	1	4	2	30
40	3	3	0	0	2	3	1	2	1	2	4	1	22
41	1	3	0	1	3	3	3	4	0	2	2	2	24
42	0	1	0	1	2	4	0	1	2	1	3	2	17
43	0	1	0	2	3	0	4	1	1	2	2	3	19
44	1	0	1	1	2	3	2	1	1	2	2	0	16
45	1	2	0	1	1	0	0	1	0	2	4	0	12
46	1	2	1	1	1	2	6	2	1	2	2	0	21
47	1	1	0	0	1	2	2	1	1	1	2	0	12
48	2	0	1	2	1	0	1	2	1	1	1	1	13
49	1	3	0	0	0	0	2	2	0	0	2	1	11
50	0	2	1	0	0	1	1	0	0	1	1	3	10
51	0	2	0	0	0	1	0	0	0	1	2	1	7
52	0	0	1	0	1	1	1	1	1	2	2	0	10
53	2	0	2	1	0	1	1	0	0	1	2	1	11
54	0	3	1	0	0	0	1	0	1	1	1	0	8
55	0	1	0	0	0	1	0	0	0	1	1	2	6
56	1	1	1	0	1	1	0	2	0	1	1	1	10
57	0	0	0	1	0	0	0	0	0	1	1	1	4



ESTADISTICA DE MATRIMONIOS POR EDAD DE LOS CONTRAYENTES GÉNERO (FEMENINO) DEL AÑO 2024

Edad.	En.	Feb.	Mar.	Abr.	May.	Jun.	Jul.	Ago.	Sep.	Oct.	Nov.	Dic.	total
58	0	0	0	0	0	0	0	0	0	0	2	1	3
59	1	1	3	0	0	0	0	0	0	1	2	1	9
60	0	0	0	1	0	1	0	0	0	0	1	1	4
61	0	1	0	1	0	0	1	0	0	1	1	0	5
62	0	1	0	1	0	0	0	1	0	0	1	2	6
63	0	0	0	1	1	0	0	1	0	1	1	0	5
64	0	0	0	0	1	0	0	0	0	1	1	0	3
65	1	1	0	0	0	0	1	1	1	0	1	0	6
66	0	0	0	0	0	0	0	0	0	0	1	1	2
67	0	0	0	0	0	0	0	0	0	0	0	0	0
68	0	0	0	0	0	0	1	1	0	0	0	0	2
69	0	0	0	0	0	1	0	0	0	0	2	1	4
70	0	0	0	0	0	0	0	0	0	0	0	0	0
71	0	0	0	0	0	0	1	0	0	0	0	0	1
72	0	0	1	0	0	0	0	0	0	0	0	0	1
73	0	0	0	0	0	0	0	0	0	0	0	0	0
74	0	0	0	0	0	0	0	0	0	0	0	0	0
75	0	0	0	0	0	0	0	0	0	0	0	0	0
76	0	0	0	0	0	0	0	0	0	0	0	0	0
77	0	0	0	0	0	0	0	0	0	0	0	0	0

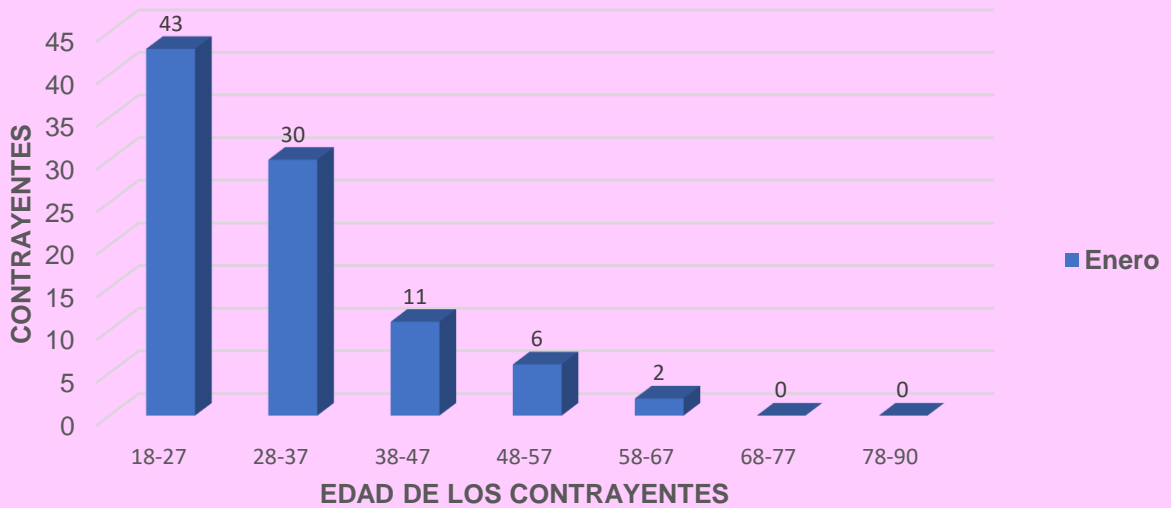


**ESTADISTICA DE MATRIMONIOS POR EDAD DE LOS CONTRAYENTES GÉNERO
(FEMENINO) DEL AÑO 2024**

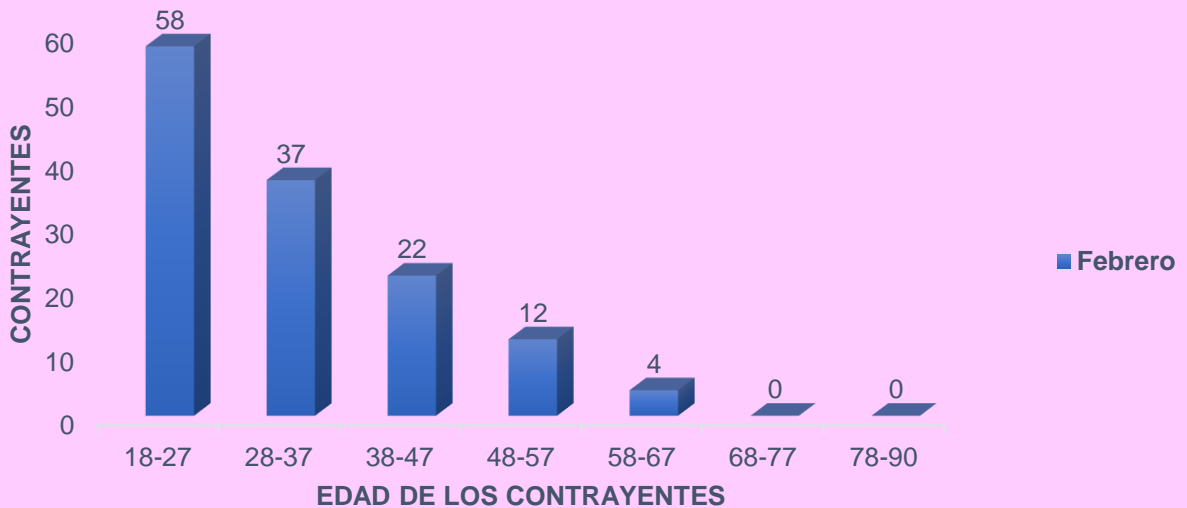
Edad.	En.	Feb.	Mar.	Abr.	May.	Jun.	Jul.	Ago.	Sep.	Oct.	Nov.	Dic.	total
77	0	0	0	0	0	0	0	0	0	0	0	0	0
78	0	0	0	0	0	0	0	0	0	0	0	0	0
79	0	0	0	0	0	0	0	0	0	0	0	0	0
80	0	0	0	0	0	0	0	0	0	0	0	0	0
81	0	0	0	0	0	0	0	0	0	0	0	0	0
82	0	0	0	0	0	0	0	0	0	0	0	0	0
83	0	0	0	0	0	0	0	0	0	0	0	0	0
84	0	0	0	0	0	0	0	0	0	0	0	0	0
85	0	0	0	0	0	0	0	0	0	0	0	0	0
86	0	0	0	0	0	0	0	0	0	0	0	0	0
87	0	0	0	0	0	0	0	0	0	0	0	0	0
88	0	0	0	0	0	0	0	0	0	0	0	0	0
89	0	0	0	0	0	0	0	0	0	0	0	0	0
90	0	0	0	0	0	0	0	0	0	0	0	0	0
Total	92	133	105	84	95	102	140	136	56	125	155	130	1353



92 CONTRAYENTES UNIDOS EN MATRIMONIO POR RANGO DE EDAD (GÉNERO FEMENINO)

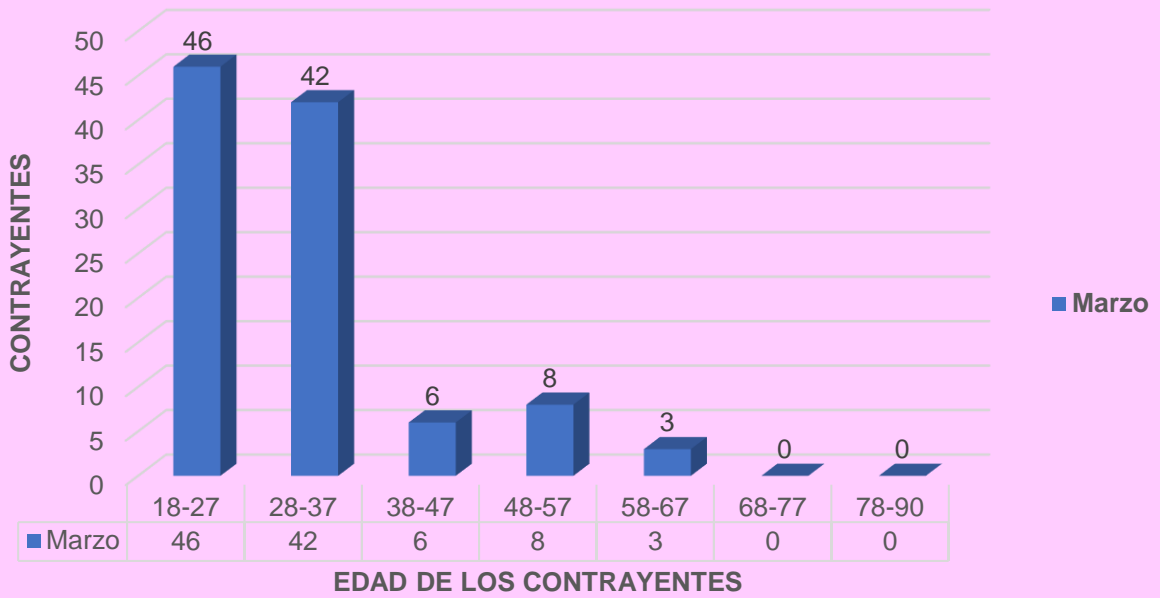


133 CONTRAYENTES UNIDOS EN MATRIMONIO POR RANGO DE EDAD (GÉNERO FEMENINO)

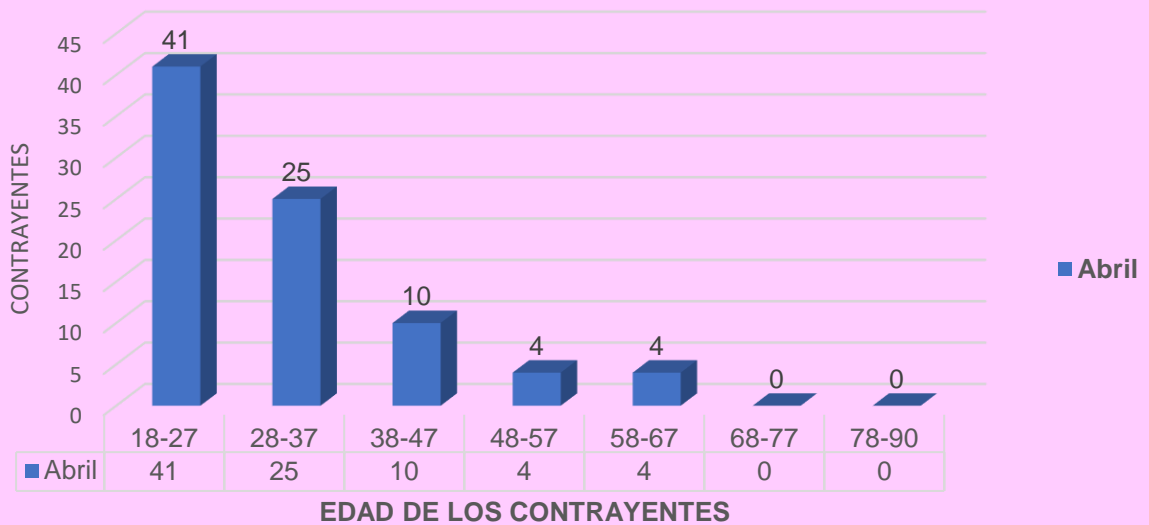




105 CONTRAYENTES UNIDOS EN MATRIMONIO POR RANGO DE EDAD (GÉNERO FEMENINO)

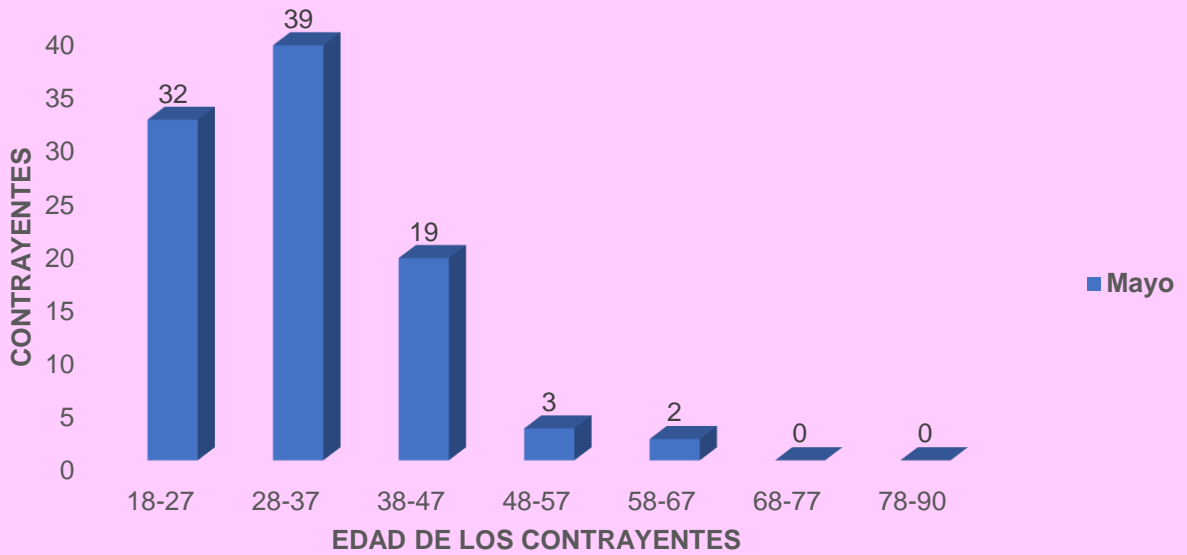


84 CONTRAYENTES UNIDOS EN MATRIMONIO POR RANGO DE EDAD (GÉNERO FEMENINO)

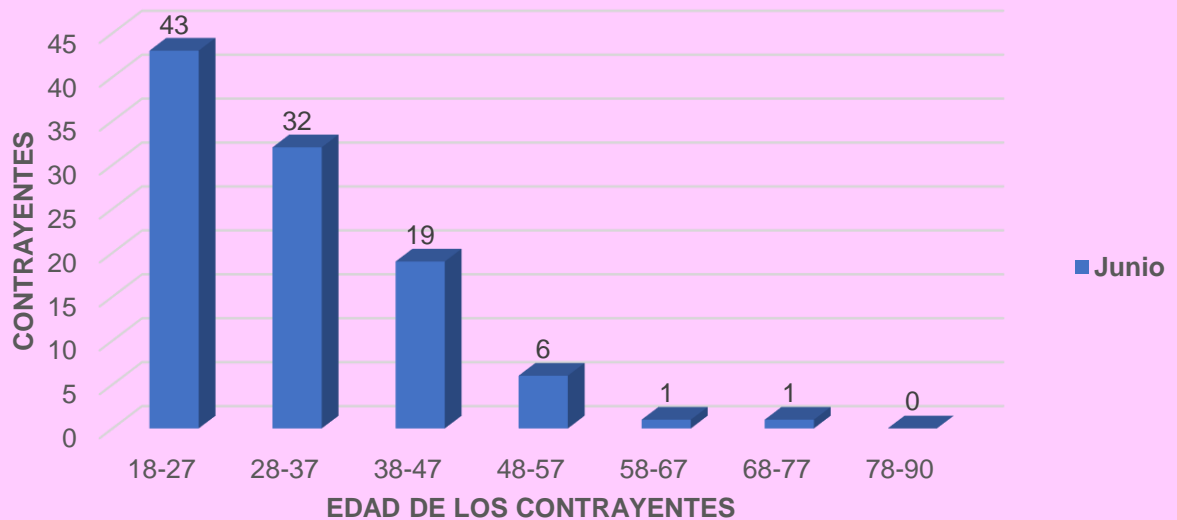




95 CONTRAYENTES UNIDOS EN MATRIMONIOS POR RANGO DE EDAD (GÈNERO MFEMENINO)

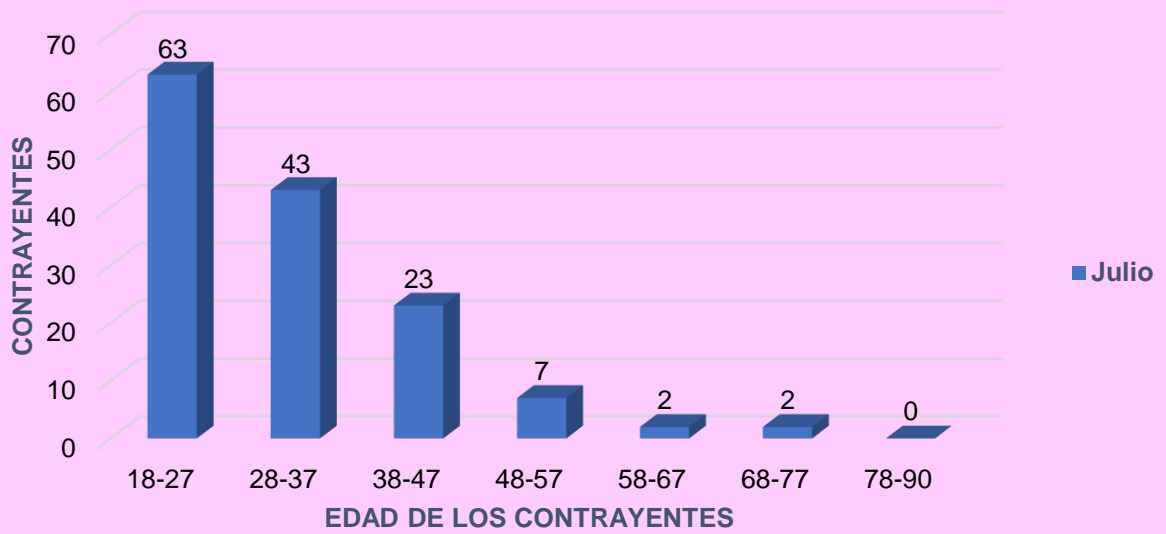


102 CONTRAYENTES UNIDOS EN MATRIMONIOS UNIDOS EN MATRIMONIOS POR RANGO DE EDAD (GÈNERO FEMENINO)

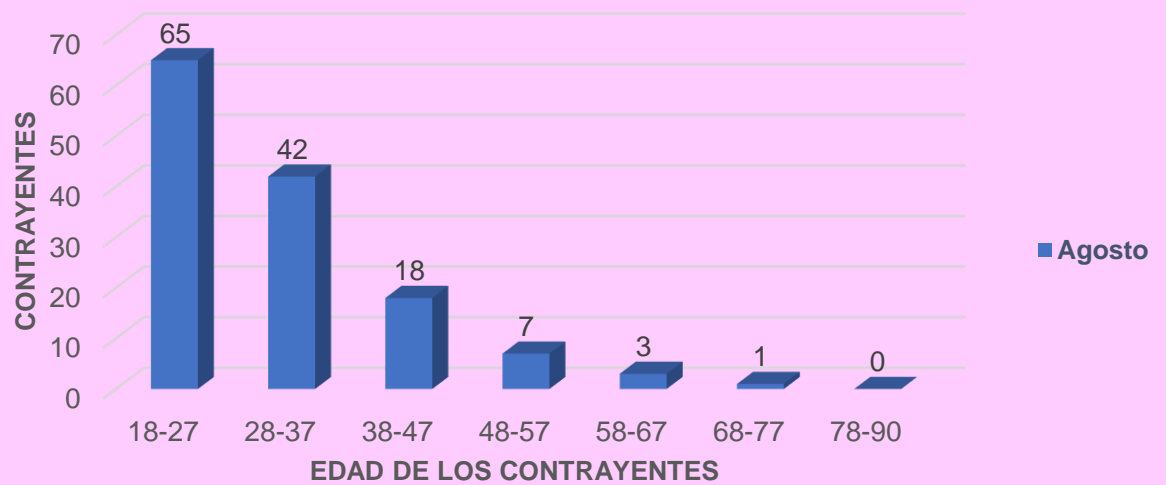




140 CONTRAYENTES UNIDOS EN MATRIMONIOS POR RANGO DE EDAD (GÈNERO FEMENINO)

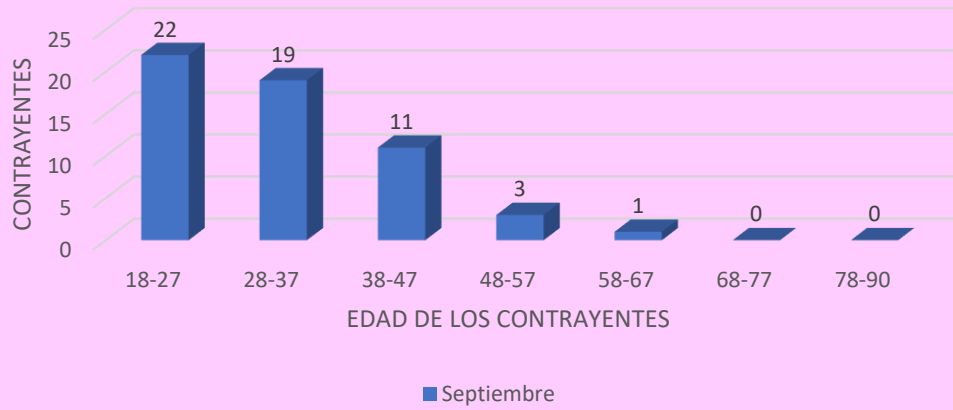


136 CONTRAYENTES UNIDOS EN MATRIMONIOS POR RANGO DE EDAD (GÈNERO FEMENINO)

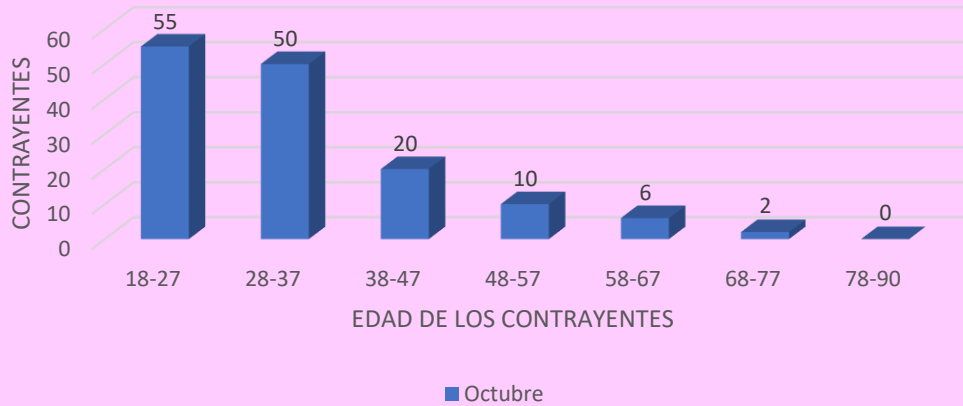




56 CONTRAYENTES UNIDOS POR RANGO DE EDAD (GÈNERO FEMENINO)

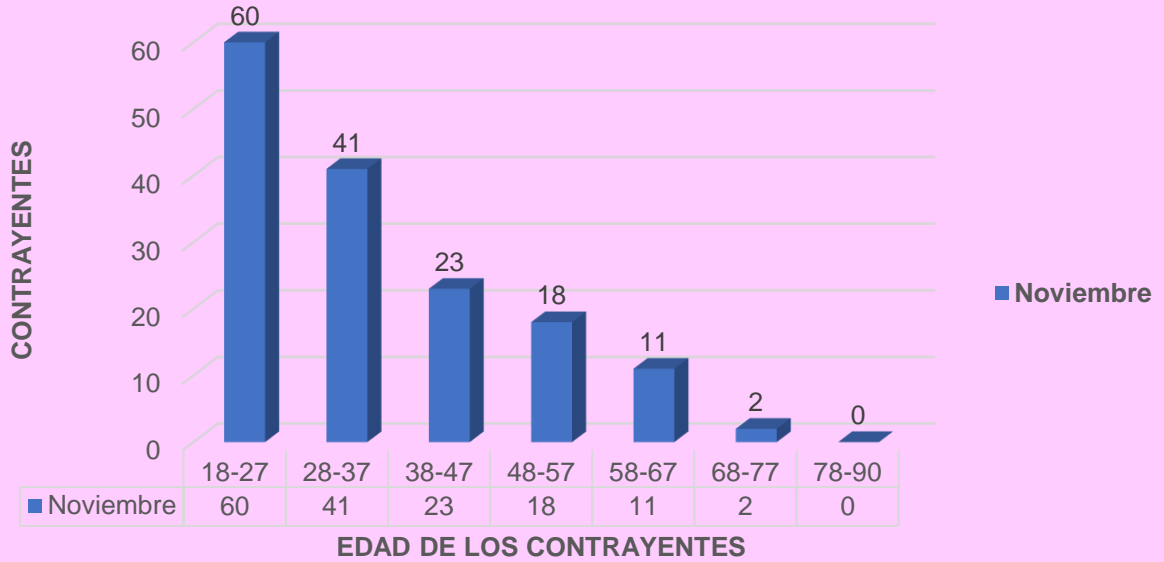


143 CONTRAYENTES UNIDOS EN MATRIMONIO POR RANGO DE EDAD (GENERO FEMENINO)

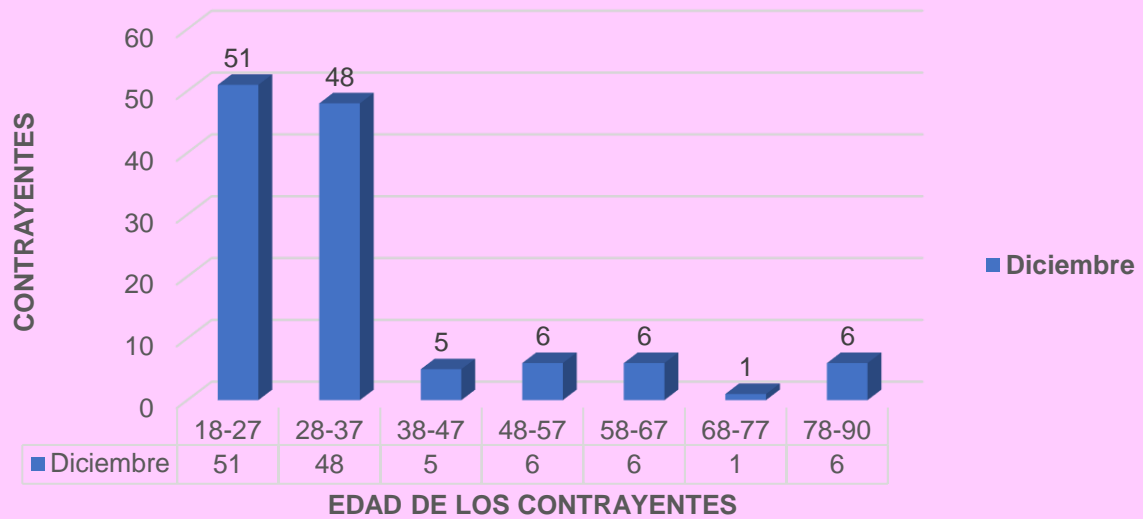




155 CONTRAYENTES UNIDOS EN MATRIMONIOS POR RANGO DE EDAD (GÈNERO FEMENINO)



130 CONTRAYENTES UNIDOS EN MATRIMONIOS POR RANGO DE EDAD (GÈNERO FEMENINO)

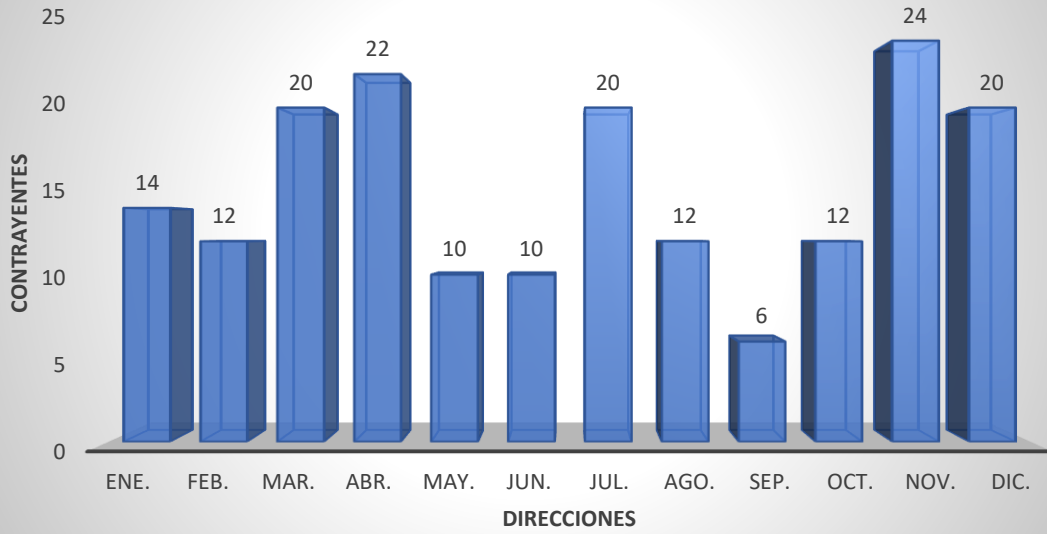




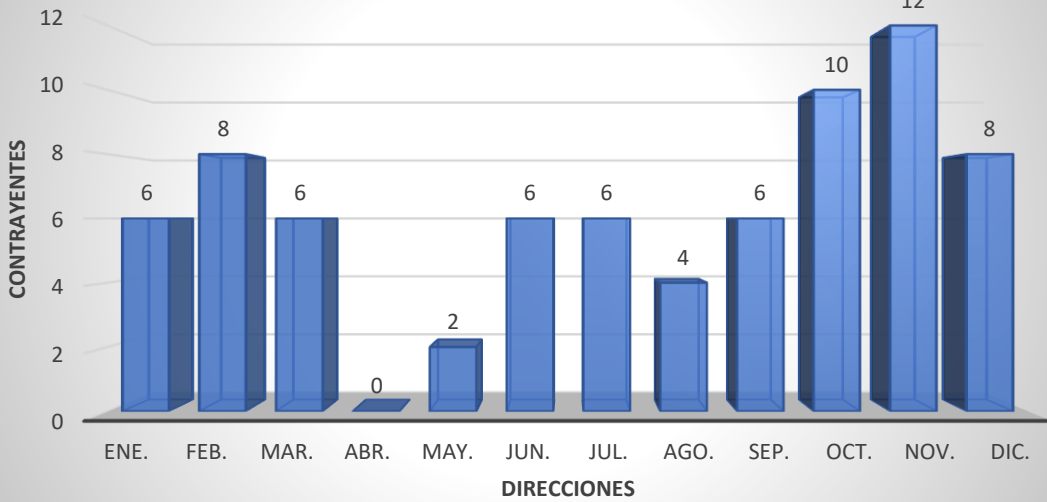
ESTADISTICA DONDE RECCIDEN LOS CONTRAYENTES QUE SE UNIERON EN MATROMINIO CIVIL DEL AÑO 2024													
Zona	Ene.	Feb.	Mar.	Abr.	May.	Jun.	Jul.	Ago.	Sep.	Oct.	Nov.	Dic.	TOTAL
1	14	12	20	22	10	10	20	12	6	16	20	20	182
2	6	8	6	0	2	6	6	4	6	10	12	10	76
3	12	26	4	6	16	14	12	26	6	20	22	16	180
4	0	2	2	0	10	0	14	4	0	4	6	10	52
5	10	10	14	14	16	12	28	16	2	18	10	12	162
6	10	22	14	14	12	16	20	28	8	18	20	18	200
7	26	50	48	30	20	36	40	62	24	50	46	40	472
8	0	10	2	10	4	0	6	2	2	4	6	10	56
9	0	0	0	0	2	2	2	0	0	4	6	4	20
10	0	2	4	0	2	2	2	0	0	4	6	3	25
11	14	14	2	4	6	8	14	4	4	11	12	0	93
12	8	12	6	6	16	12	16	6	8	10	14	12	126
13	10	12	6	2	4	2	12	12	6	9	10	20	105
14	0	6	2	2	4	2	4	2	6	4	4	5	41
15	0		2	2		2	2	0	2	6	2	2	20
16	10	4	2	4	6	12	4	8	4	4	6	0	64
17	4	6	2	0	0	4	4	6	4	6	12	8	56
18	34	38	50	32	38	34	52	54	20	52	52	44	500
19	4	6	4	4	4	4	12	4	0	6	14	6	68
21	14	22	16	14	10	18	4	18	4	14	20	10	164
24	2	2	2	0	4	4	0	0	4	8	6	4	36
25	6	2	2	2	4	4	6	4	0	4	4	6	44
Total	184	266	210	168	190	204	280	272	116	282	310	260	2742



CONTRAYENTES QUE VIVEN EN LA ZONA 1

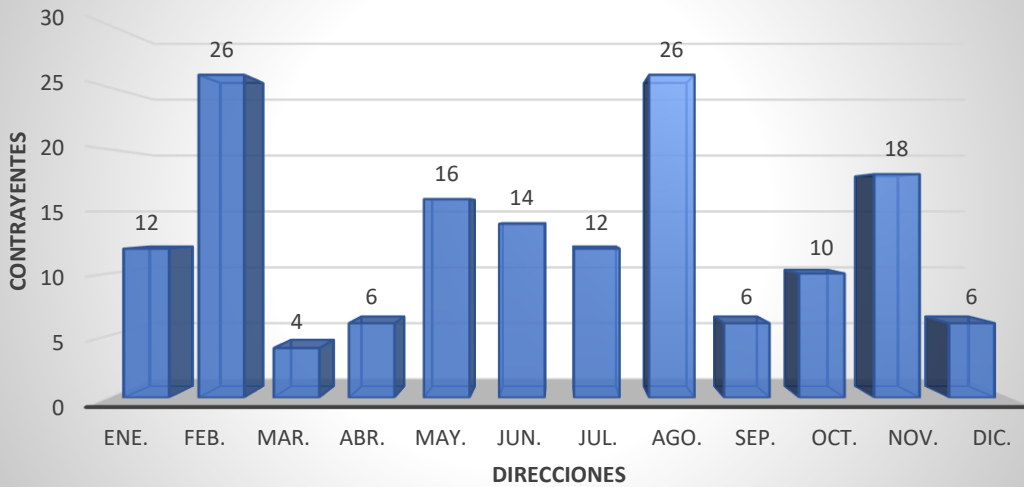


CONTRAYENTES QUE VIVEN EN LA ZONA 2

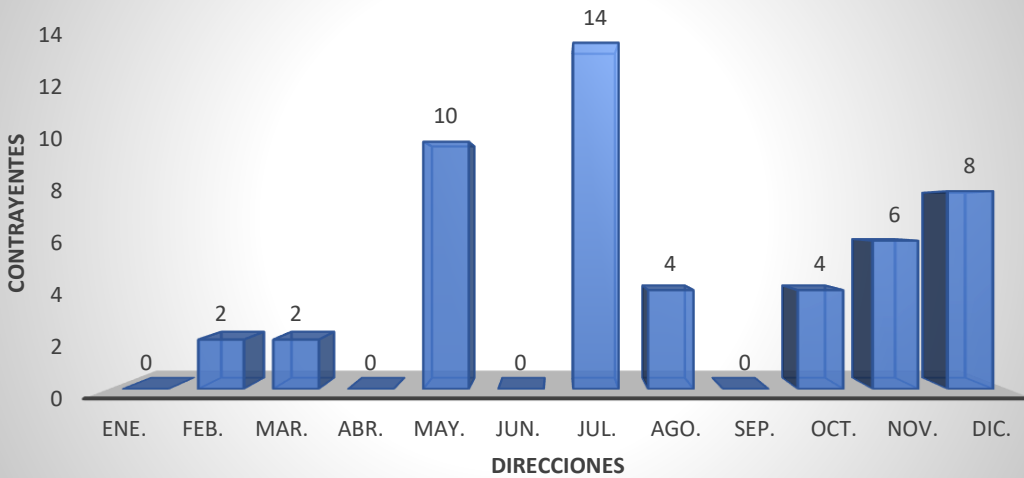




CONTRAYENTES QUE VIVEN EN LA ZONA 3

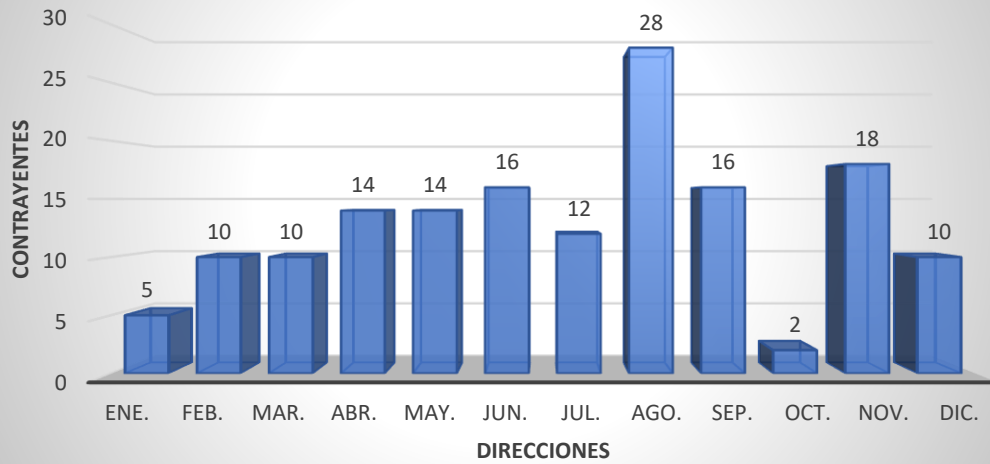


CONTRAYENTES QUE VIVEN EN LA ZONA 4





CONTRAYENTES QUE VIVEN EN LA ZONA 5

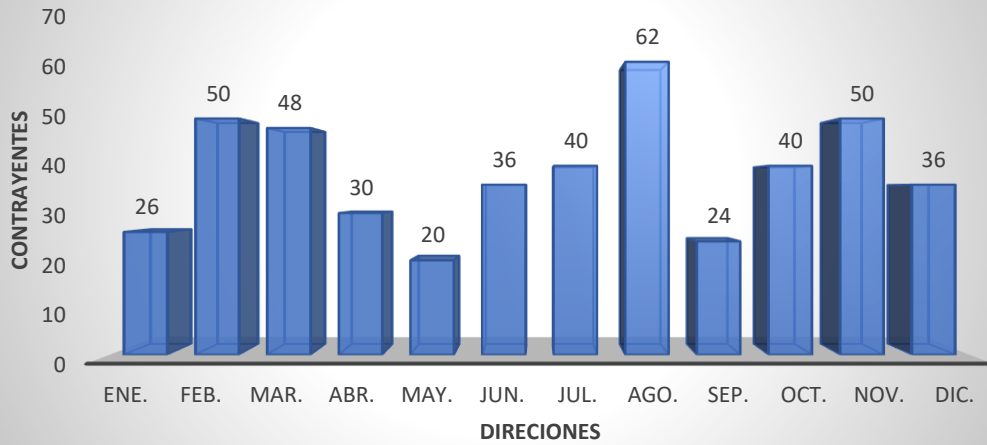


CONTRAYENTES QUE VIVIEN EN LA ZONA 6

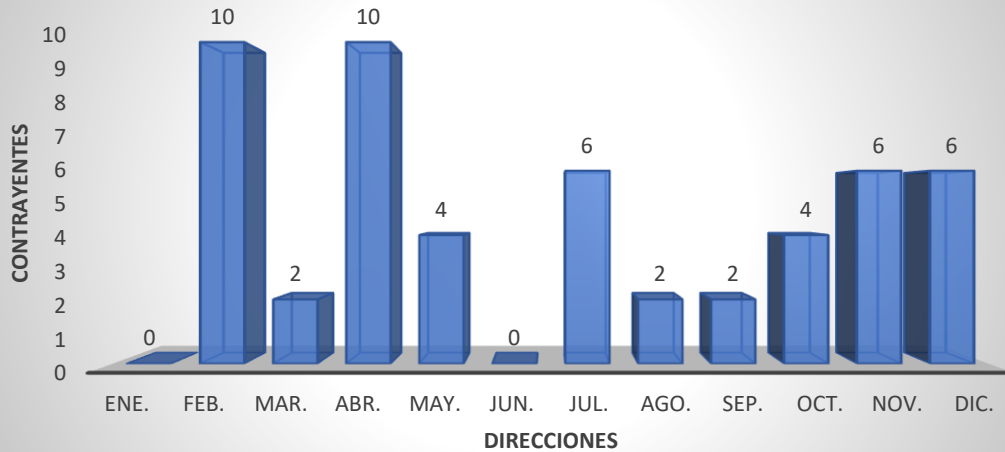


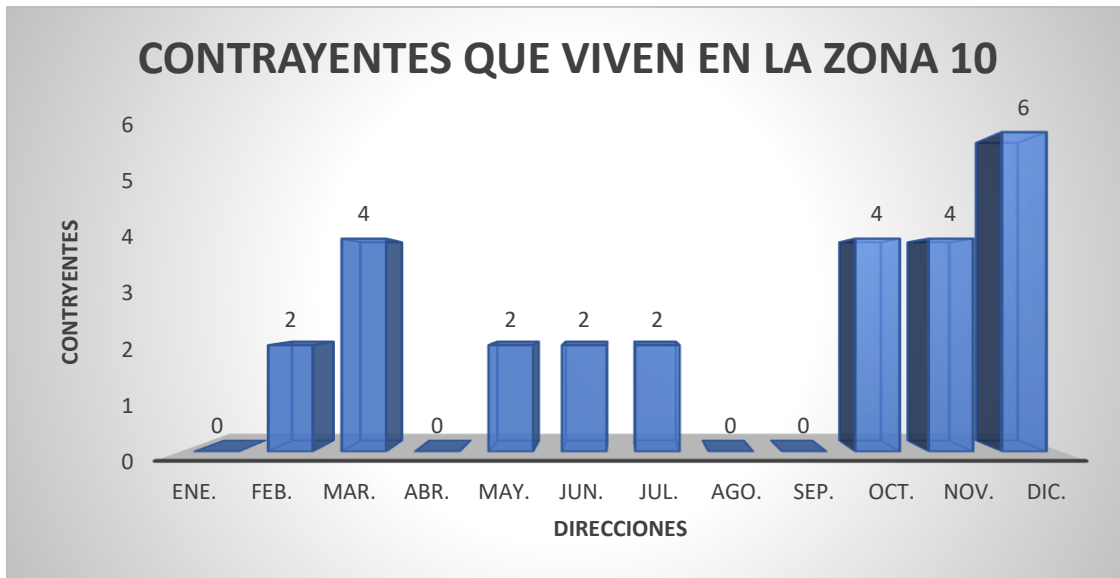
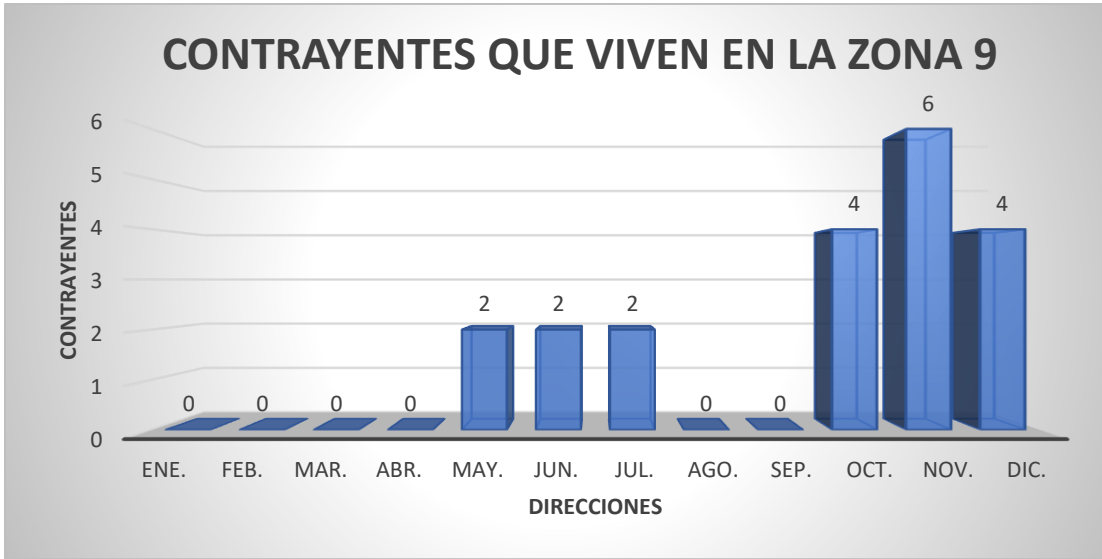


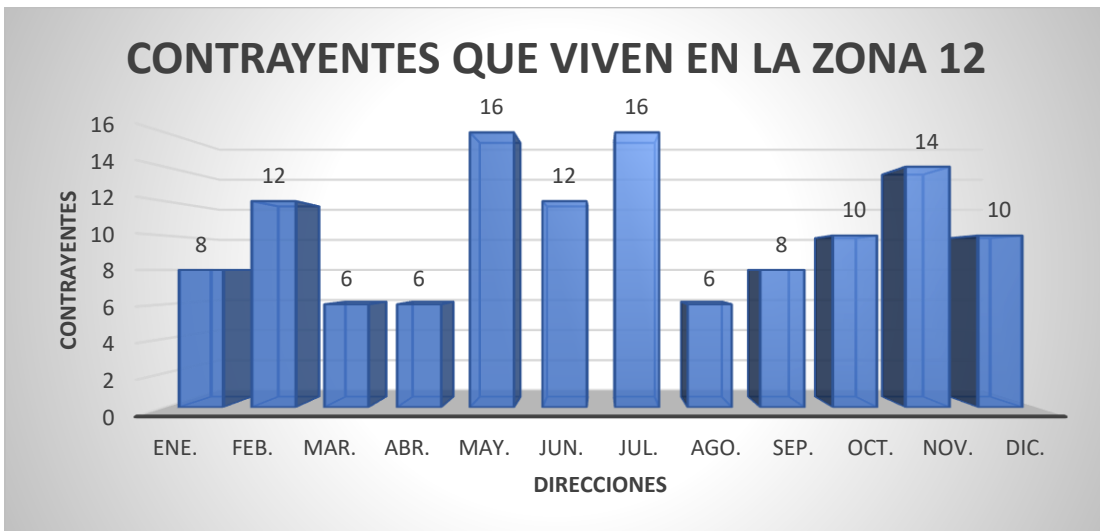
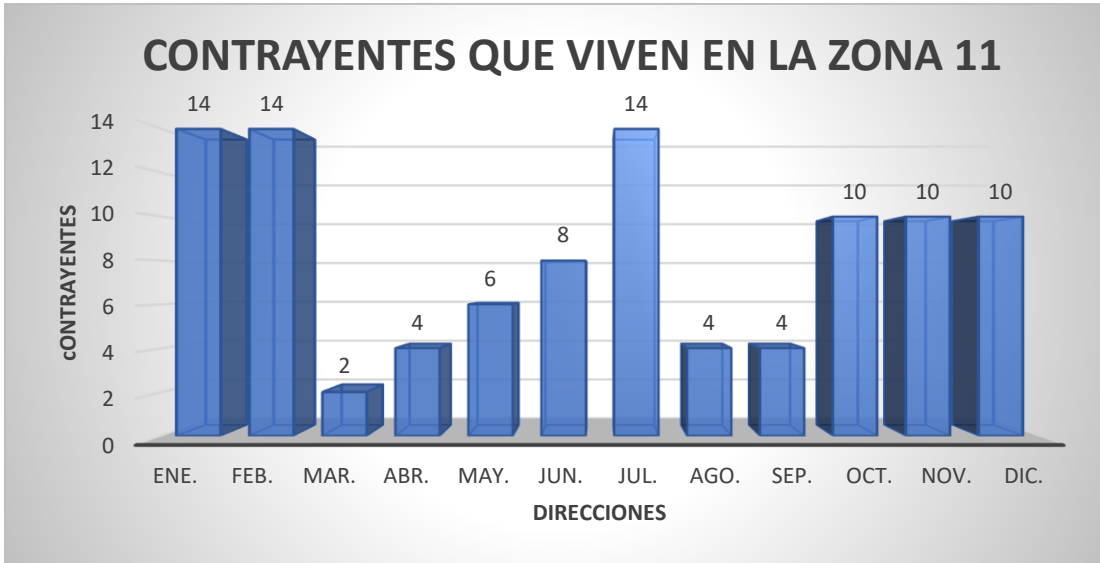
CONTRAYENTES QUE VIVEN EN LA ZONA 7

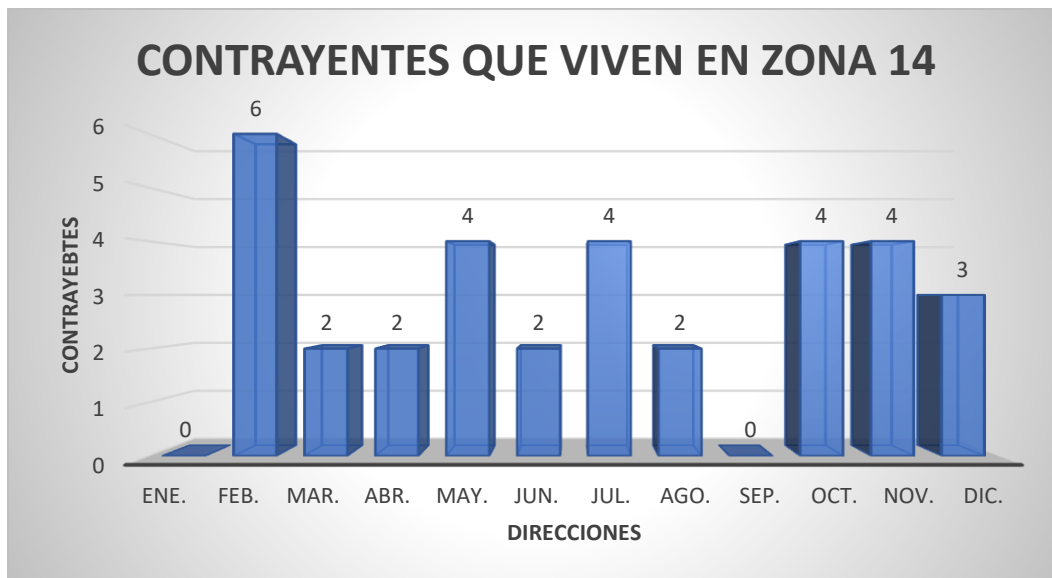
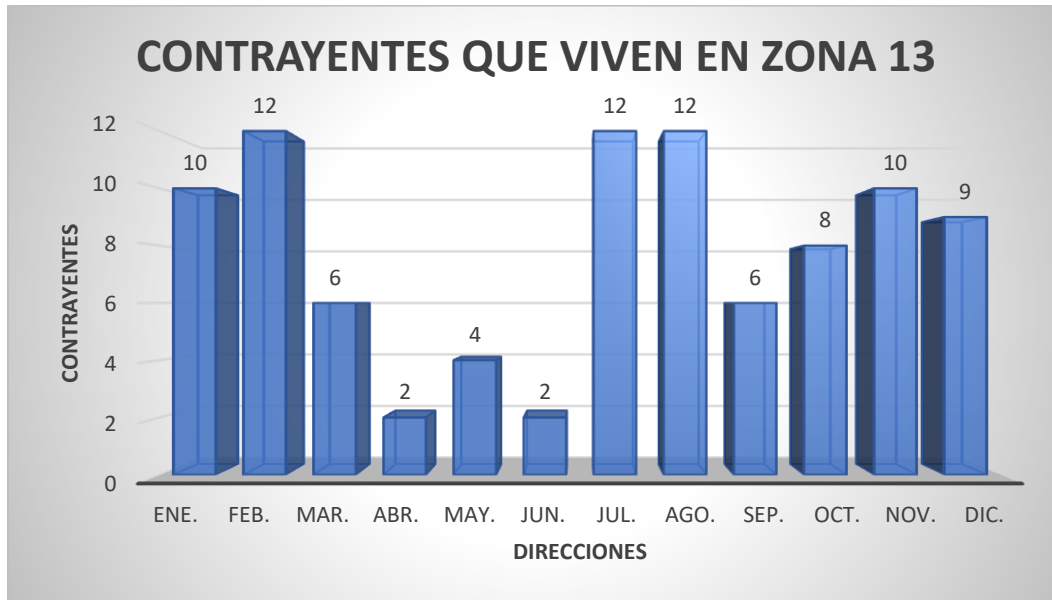


CONTRAYENTES QUE VIVEN EN LA ZONA 8



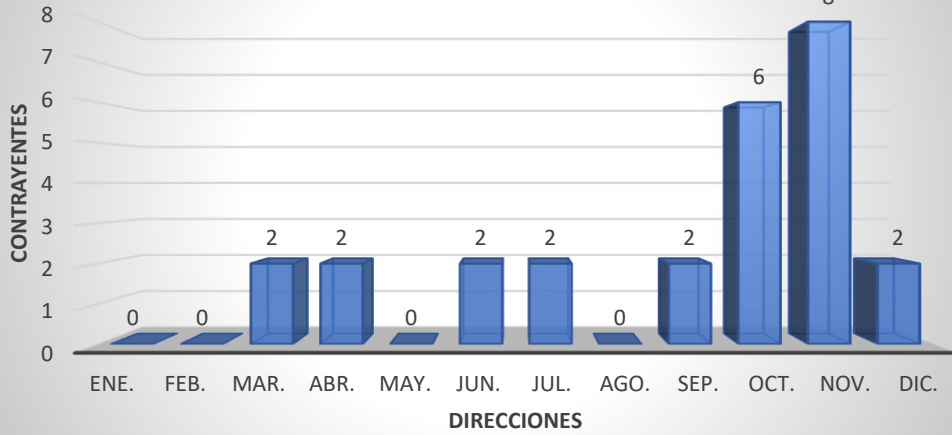




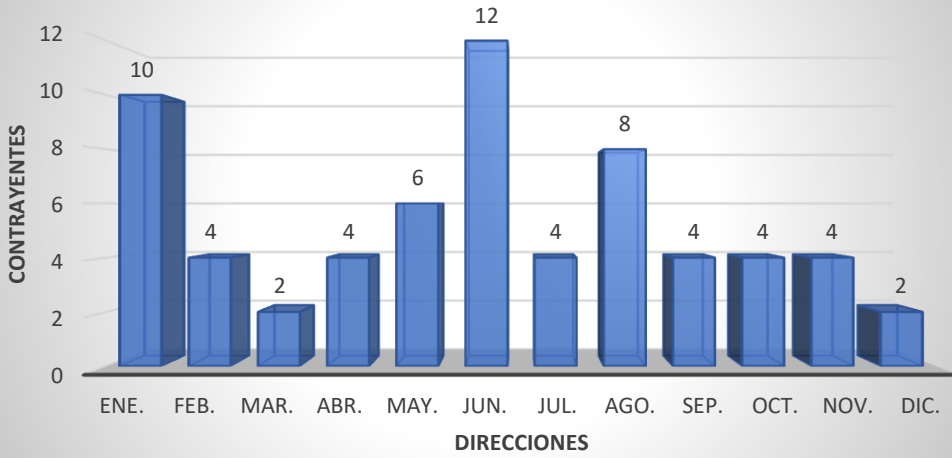


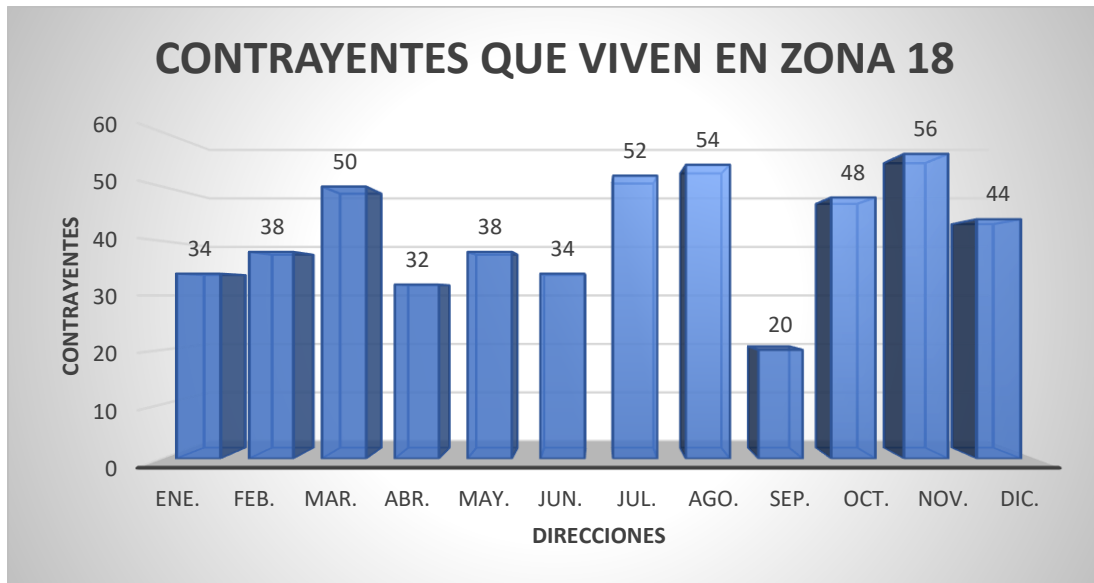
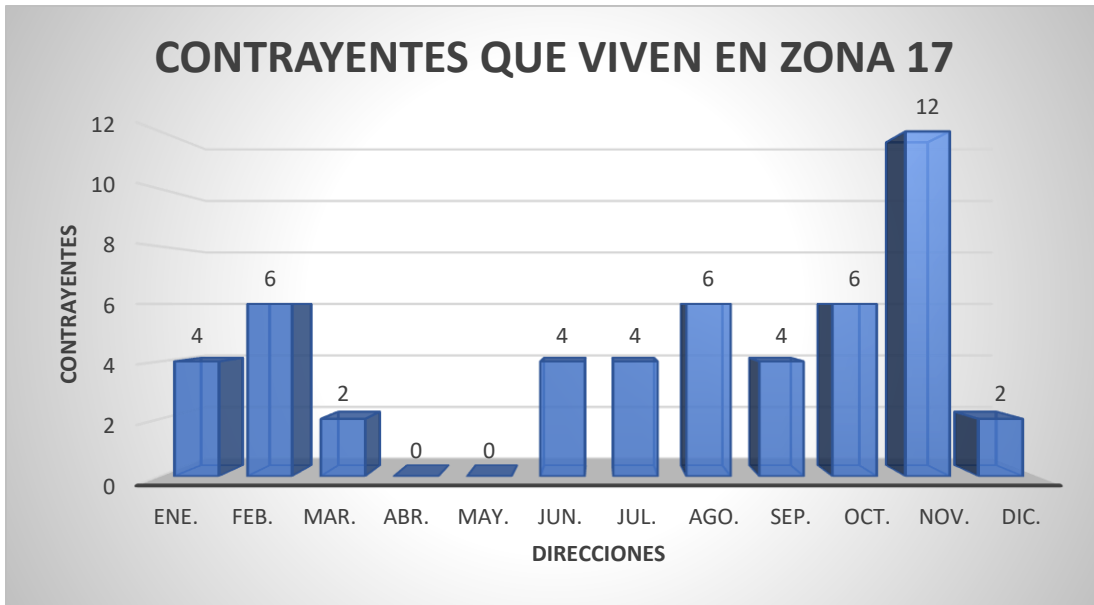


CONTRAYENTES QUE VIVEN EN ZONA 15



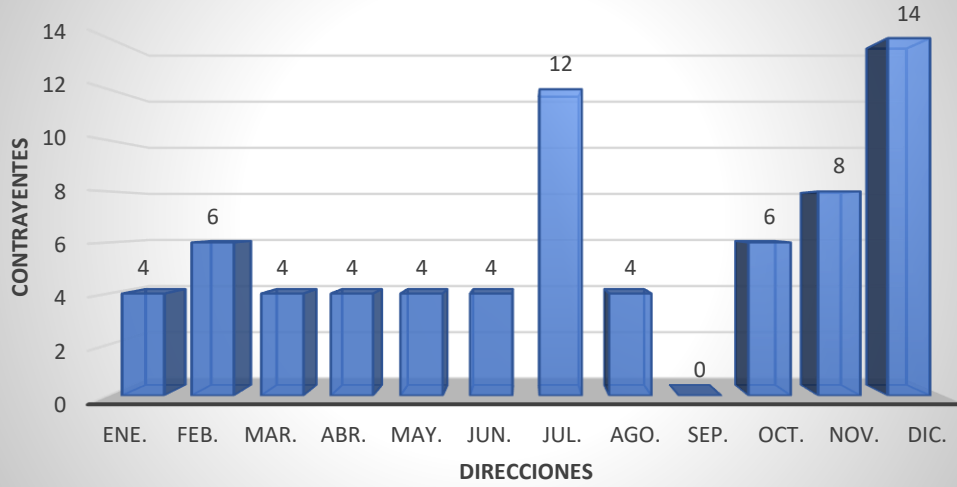
CONTRAYENTES QUE VIVEN EN ZONA 16



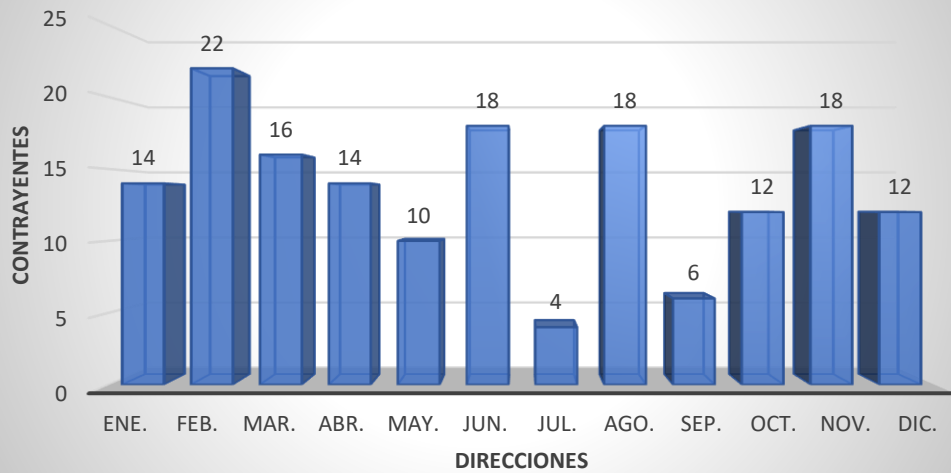


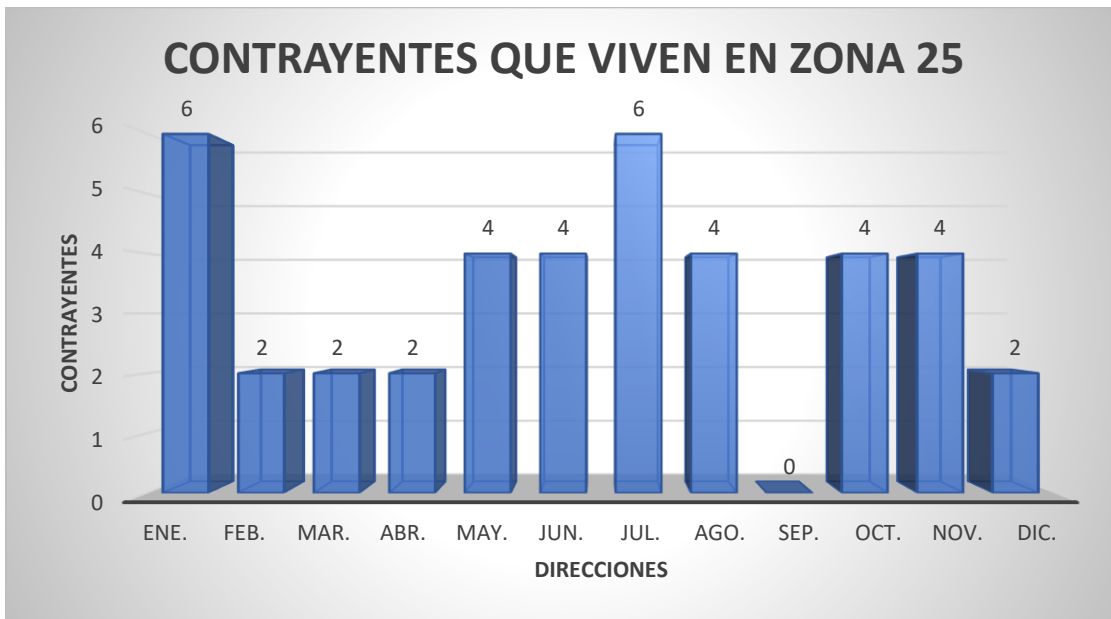
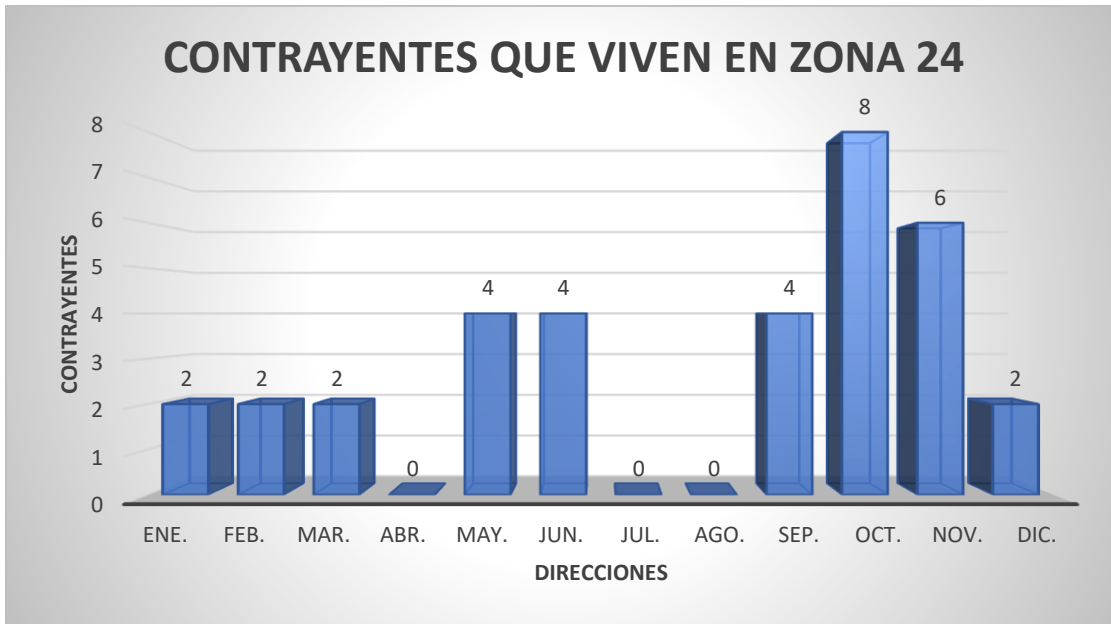


CONTRAYENTES QUE VIVEN EN ZONA 19



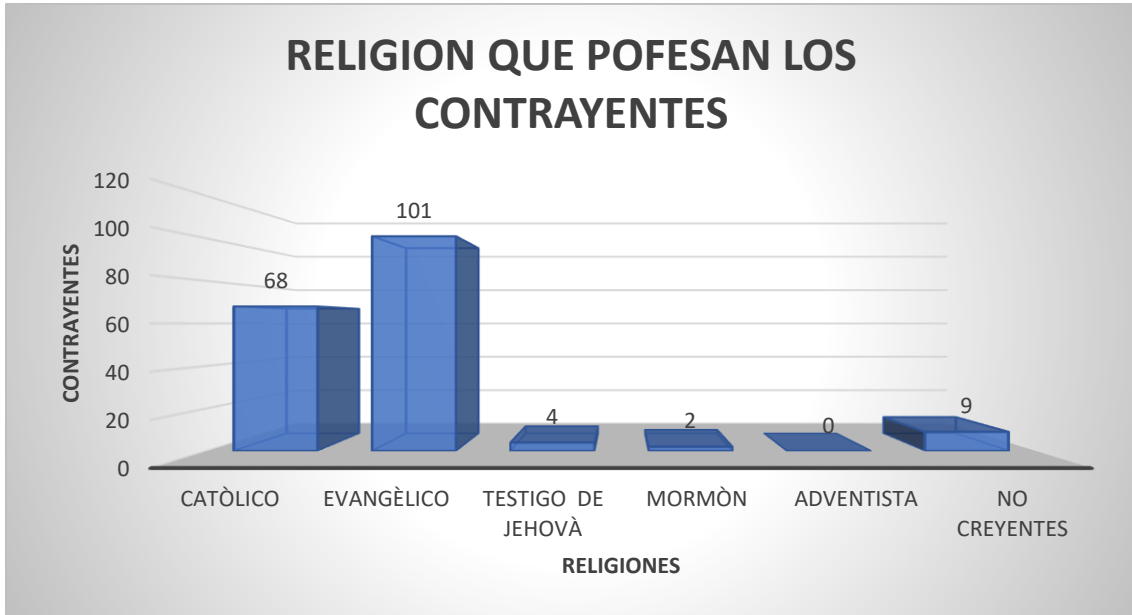
CONTRAYENTES QUE VIVEN EN ZONA 21

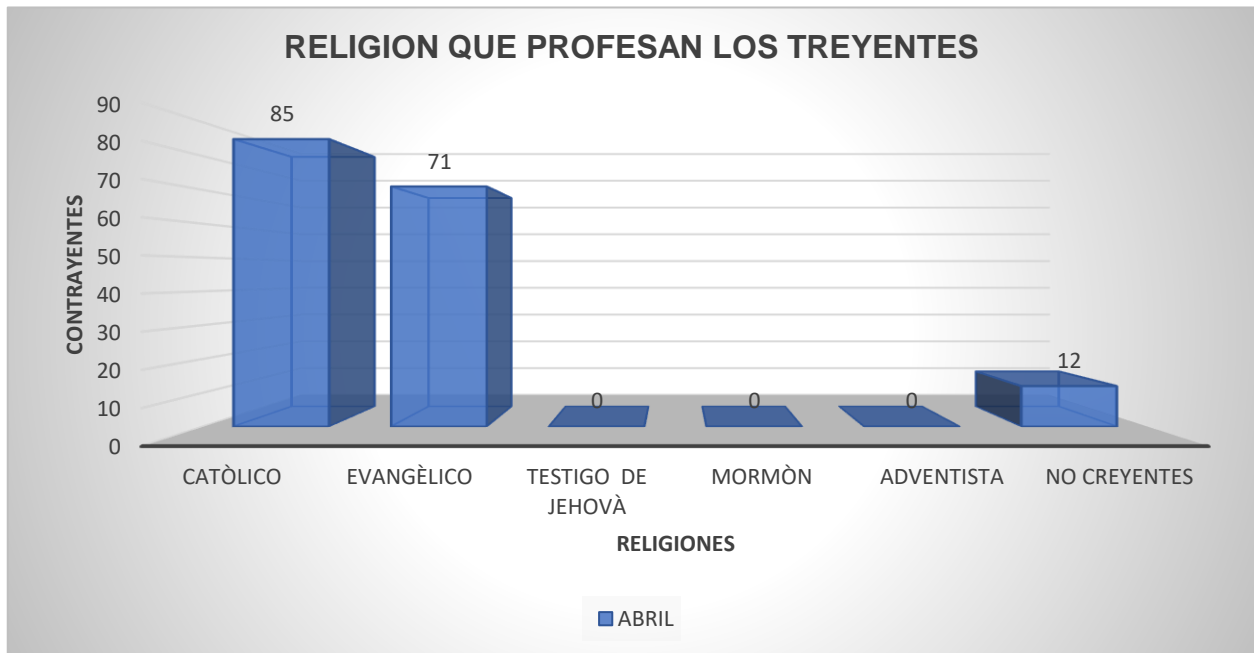
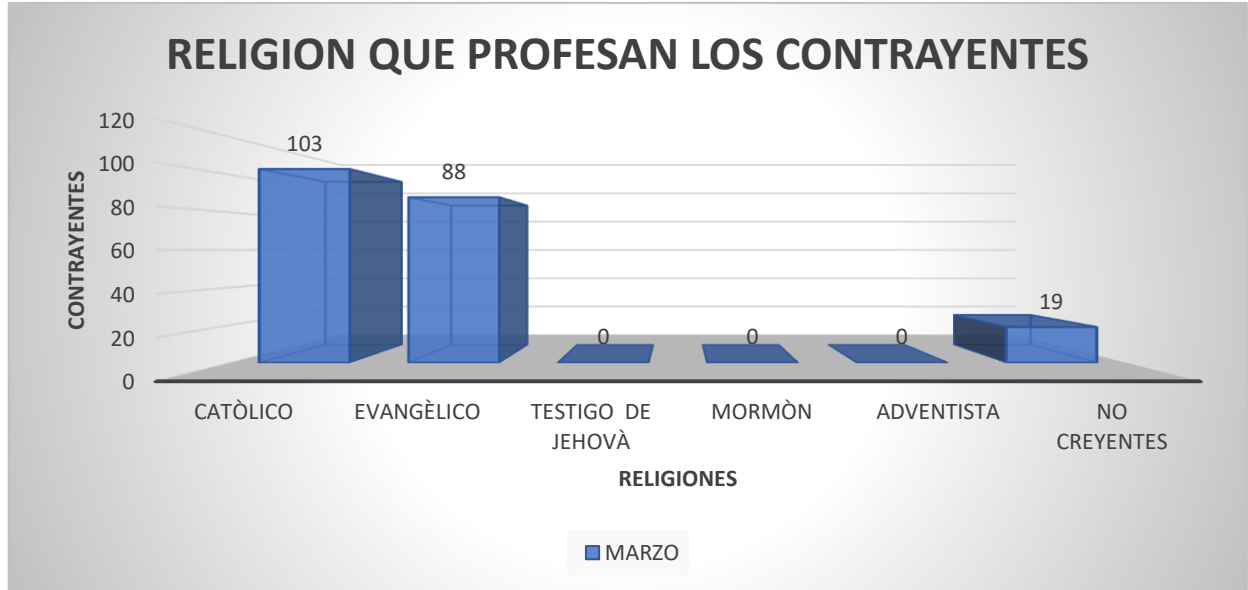


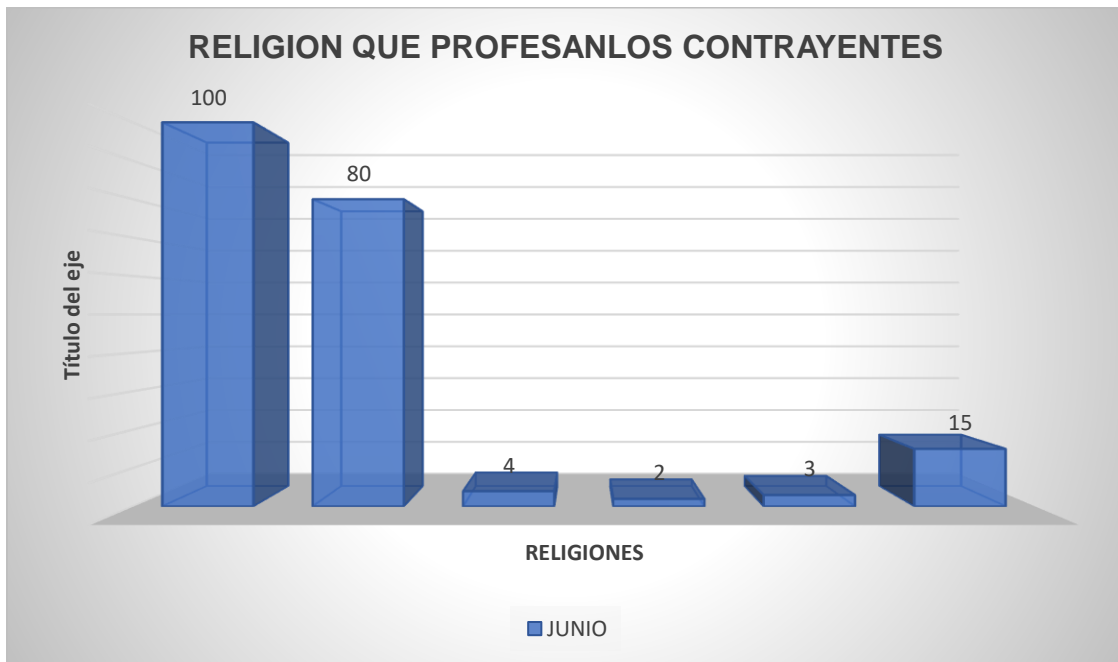
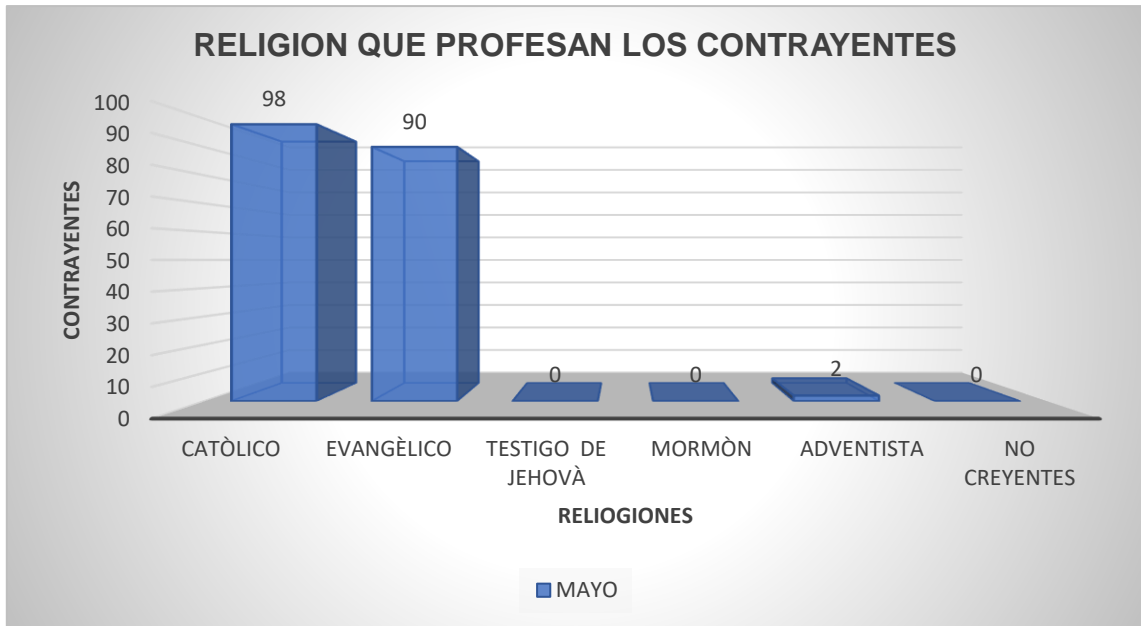


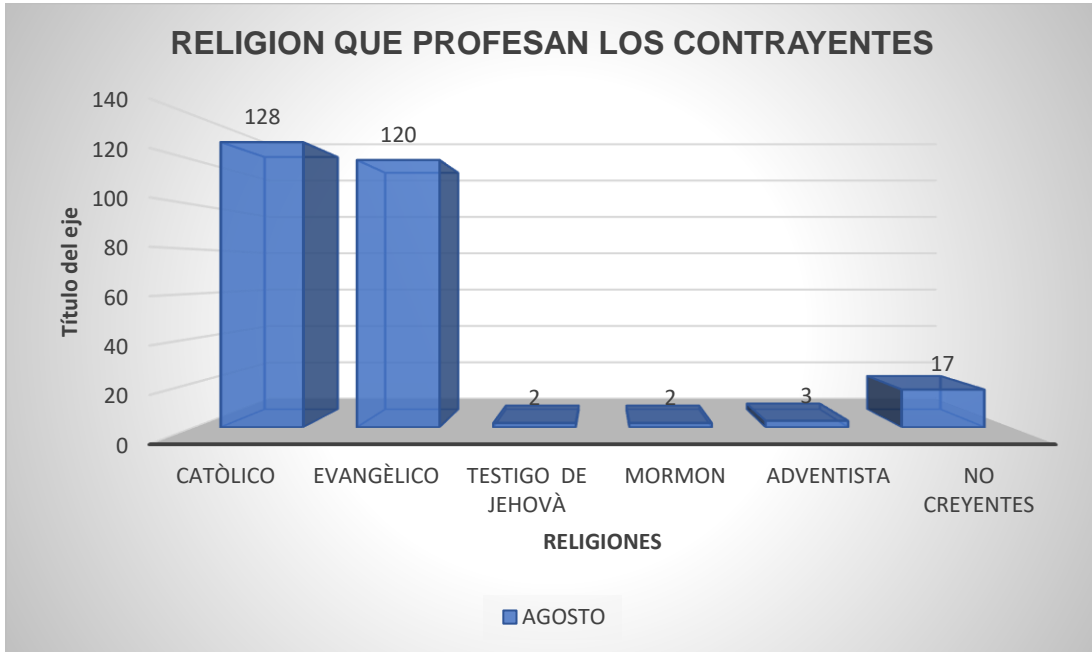
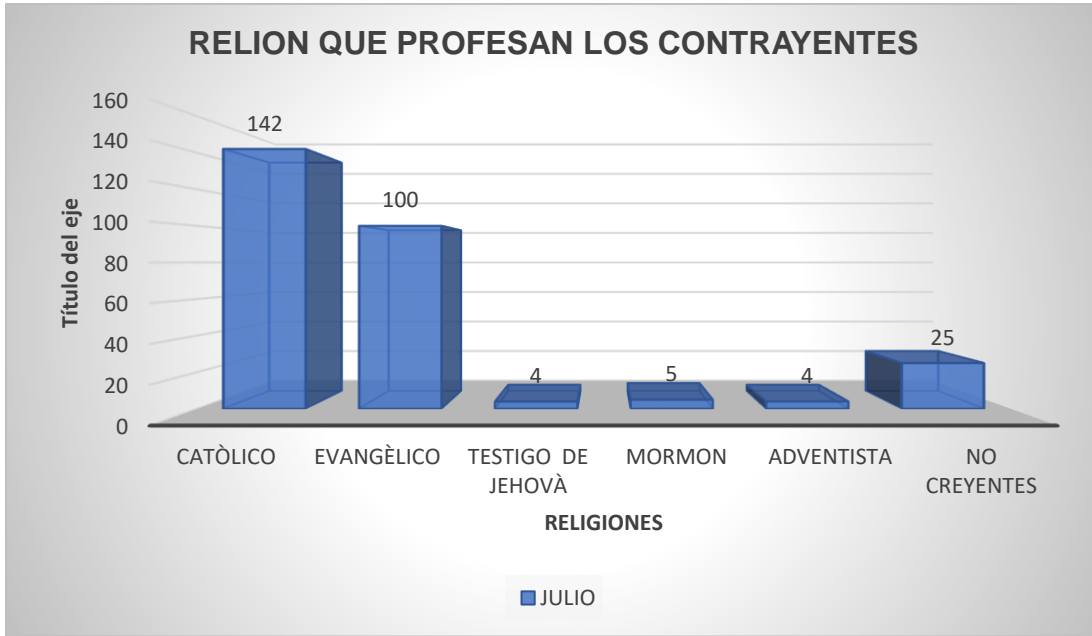


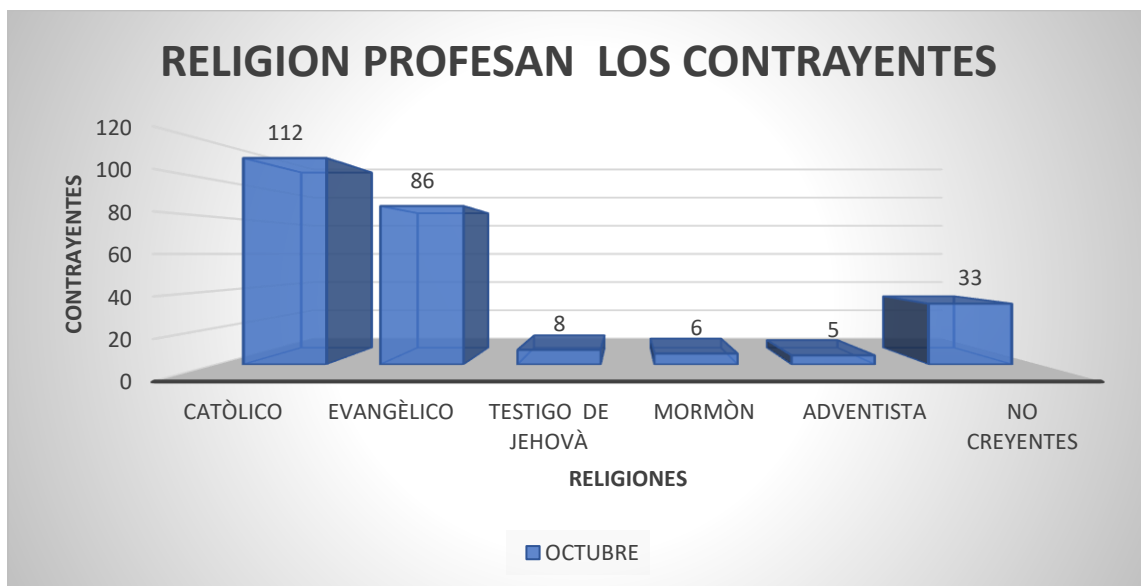
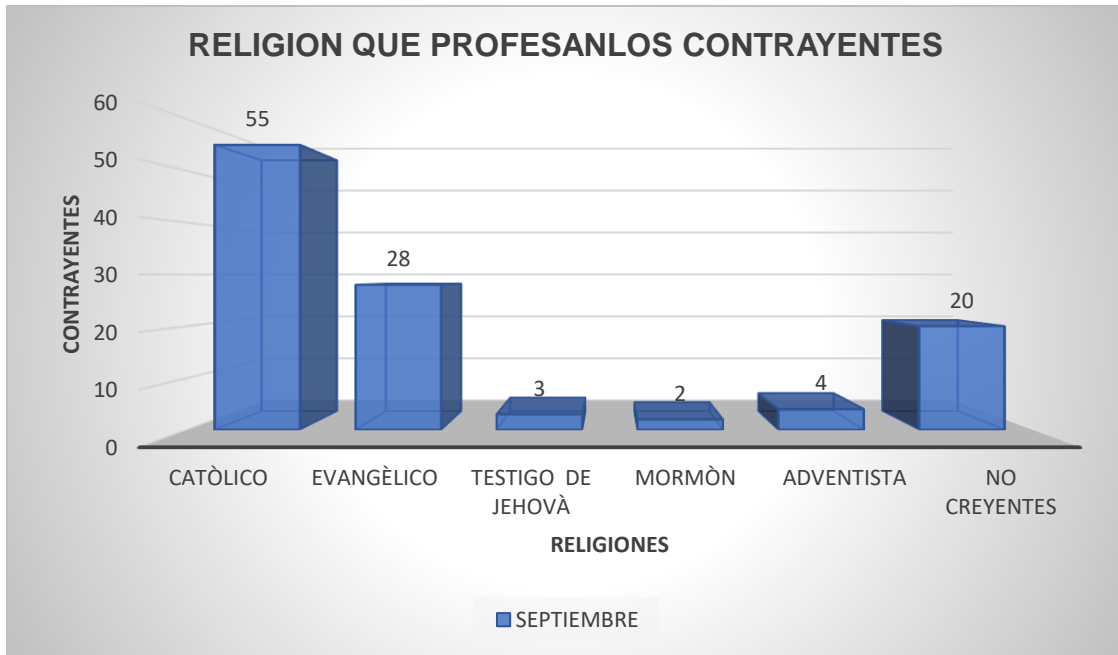
RELIGION QUE PROFESAN LOS CONTRAYENTES UNIDOS EN MATRIMONIOS CIVIL AÑOS 2024							
MES	Católico	Evangélico	Testigo de Jehová	Mormón	Adventista	No Creyentes	Total
ENERO	68	101	4	2	0	9	184
FEBRERO	113	131	0	0	0	22	266
MARZO	103	88	0	0	0	19	210
ABRIL	85	71	0	0	0	12	168
MAYO	98	90	0	0	2	0	190
JUNIO	100	80	4	2	3	15	204
JULIO	142	100	4	5	4	25	280
AGOSTO	128	120	2	2	3	17	272
SEPTIEMBRE	90	11	1	1	1	12	116
OCTUBRE	135	115	2	2	3	25	282
NOVIEMBRE	137	137	0	0	2	34	310
DICIEMBRE	128	100	1	1	0	30	260
TOTAL	1,327	1,144	18	15	18	220	2742

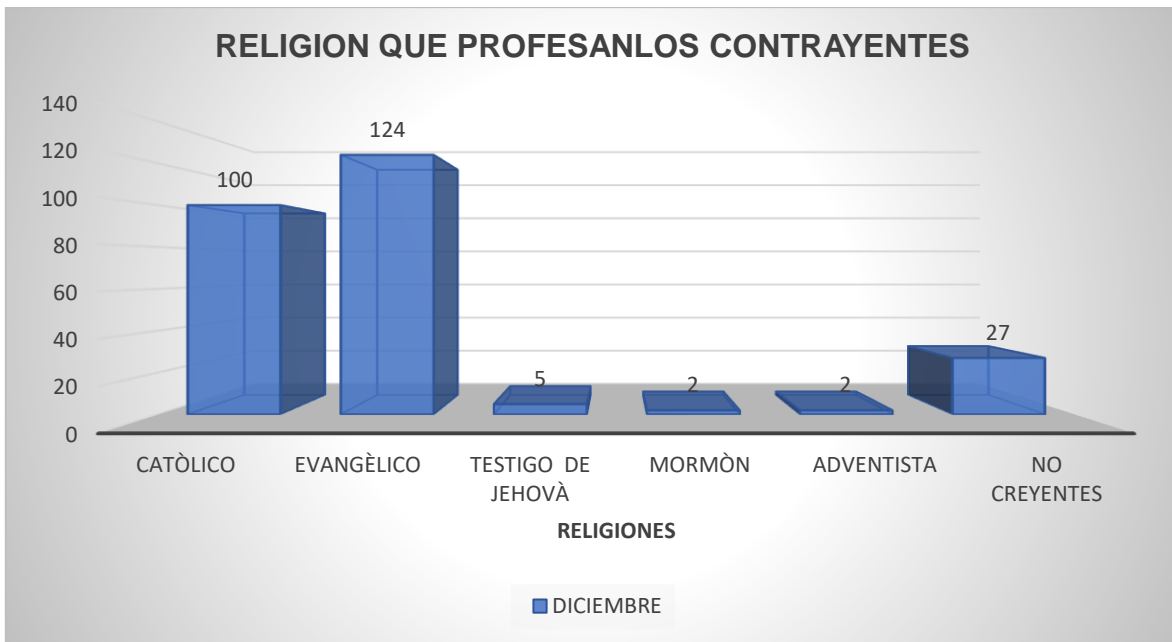






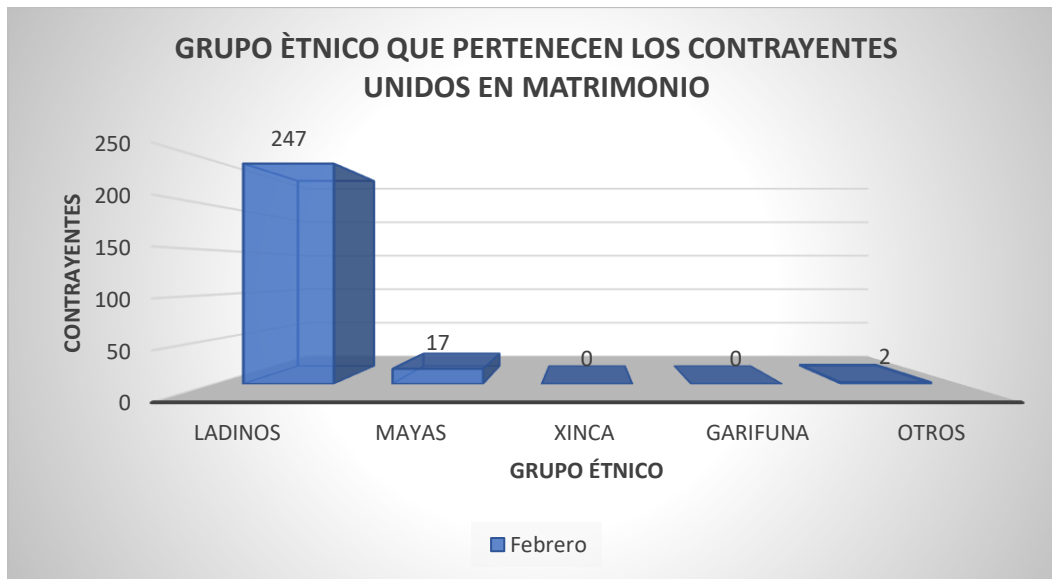
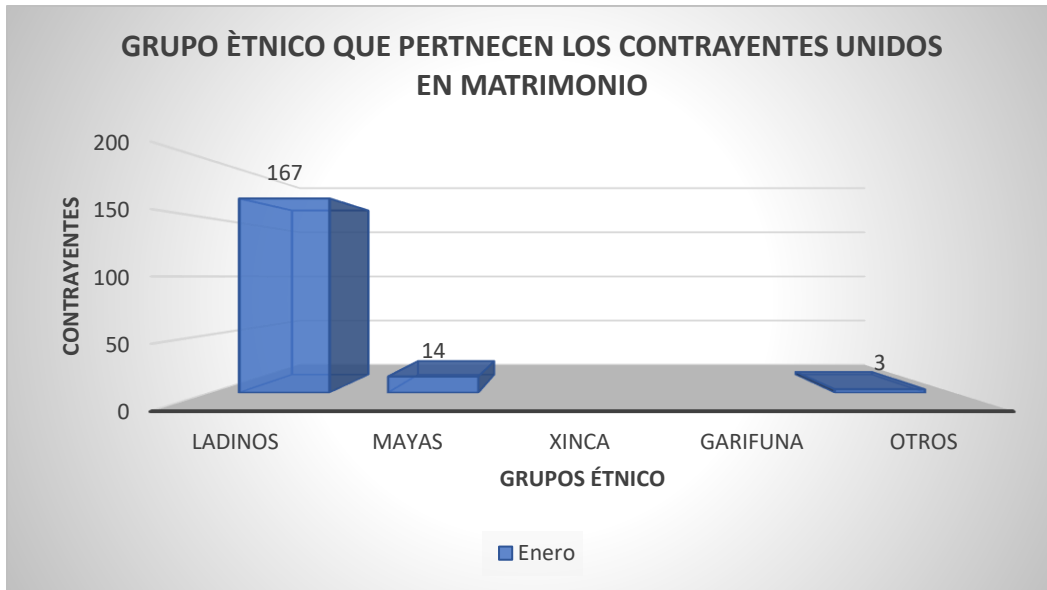


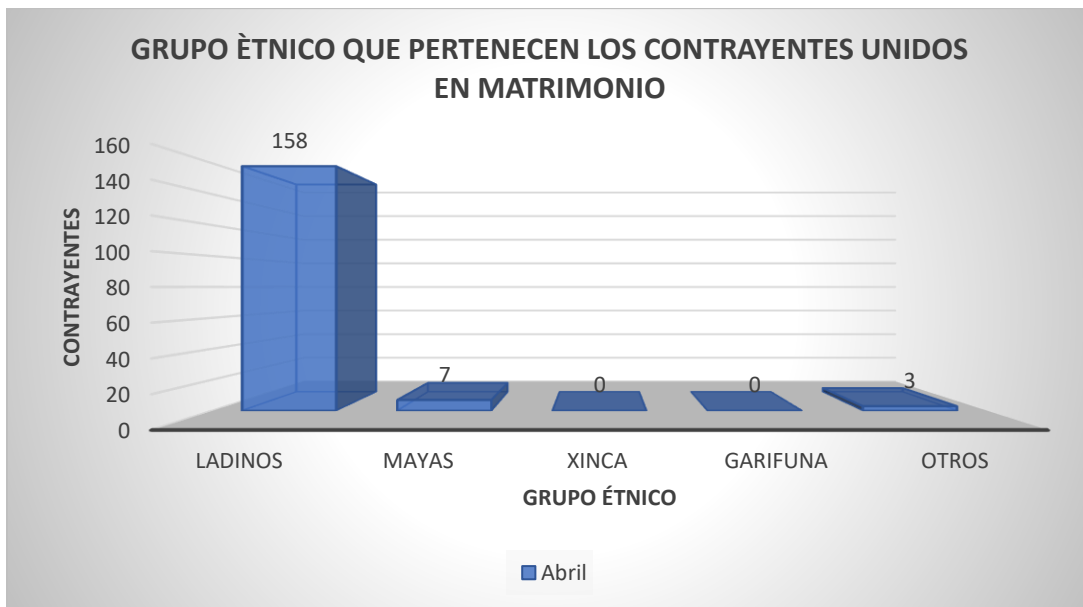
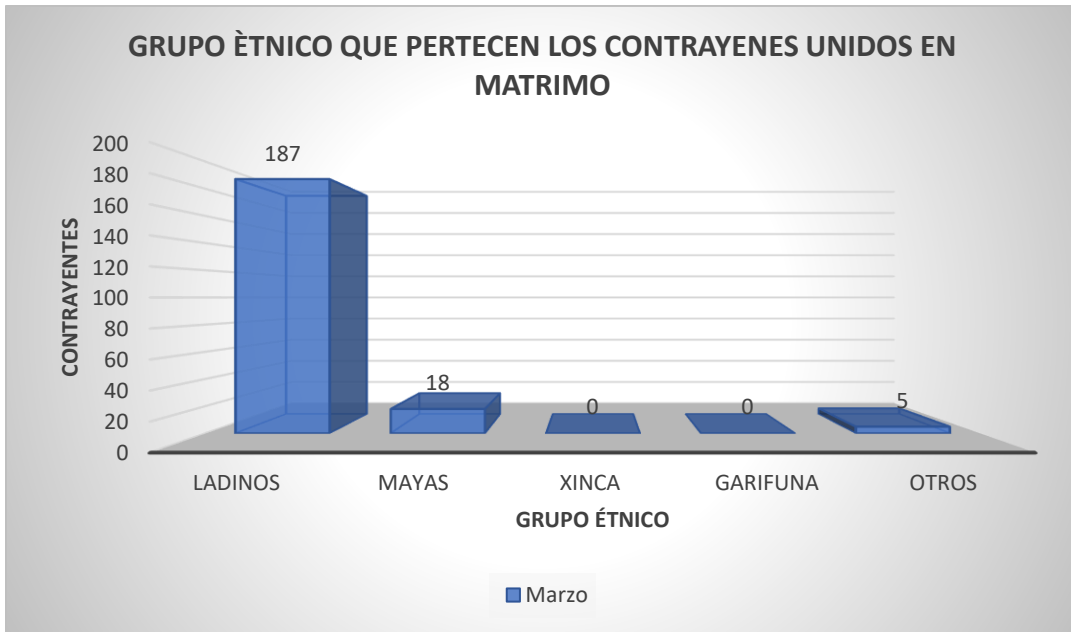


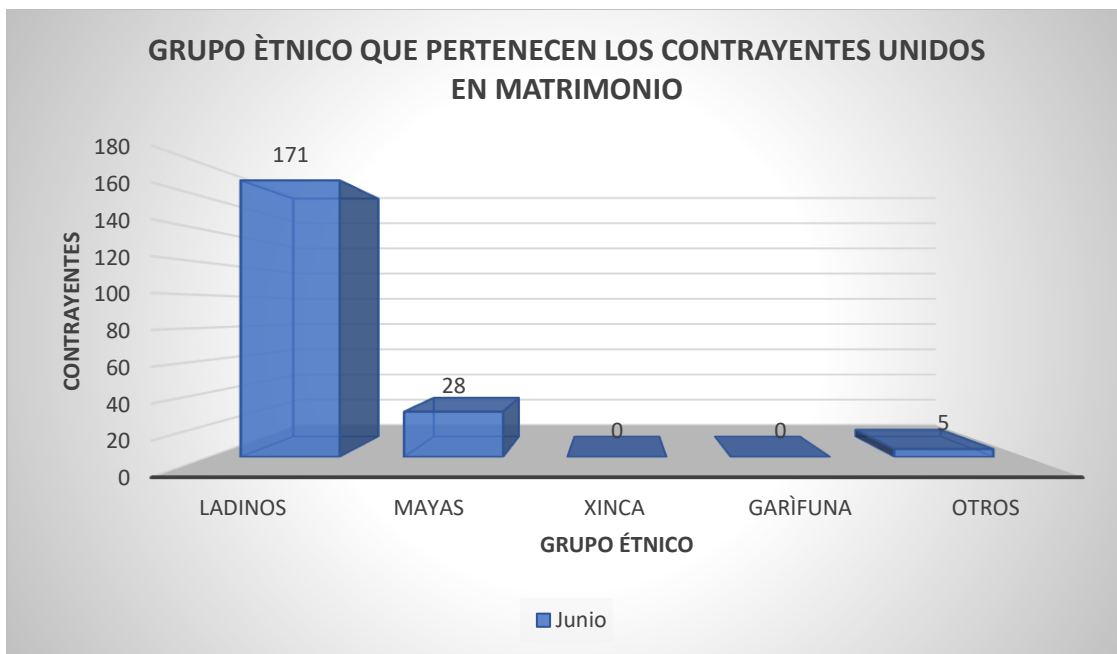
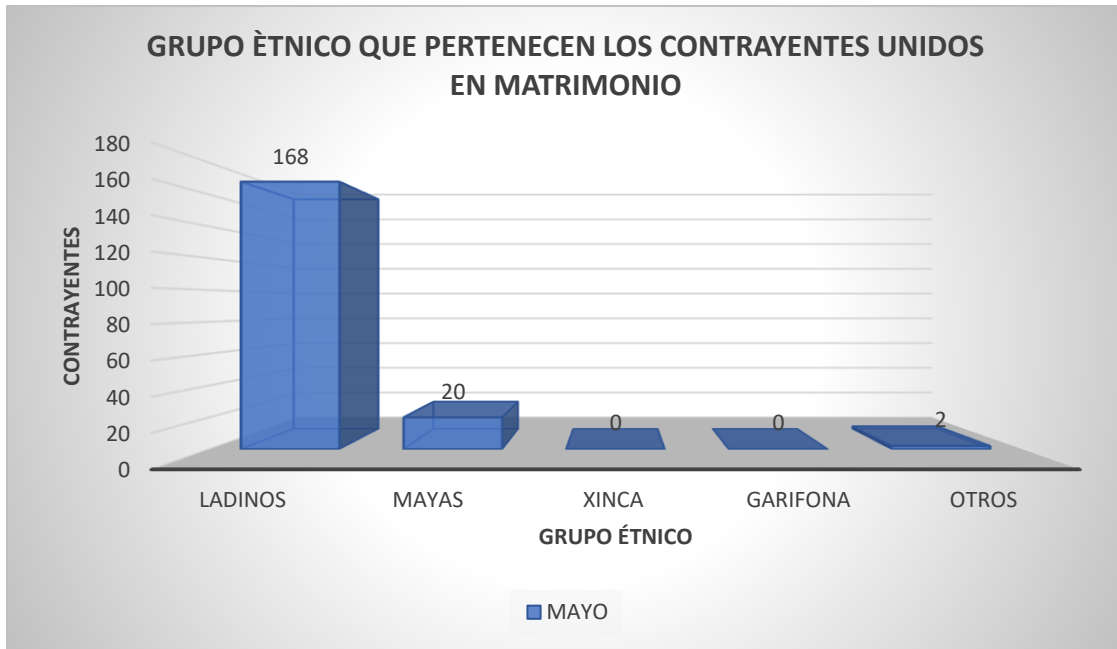


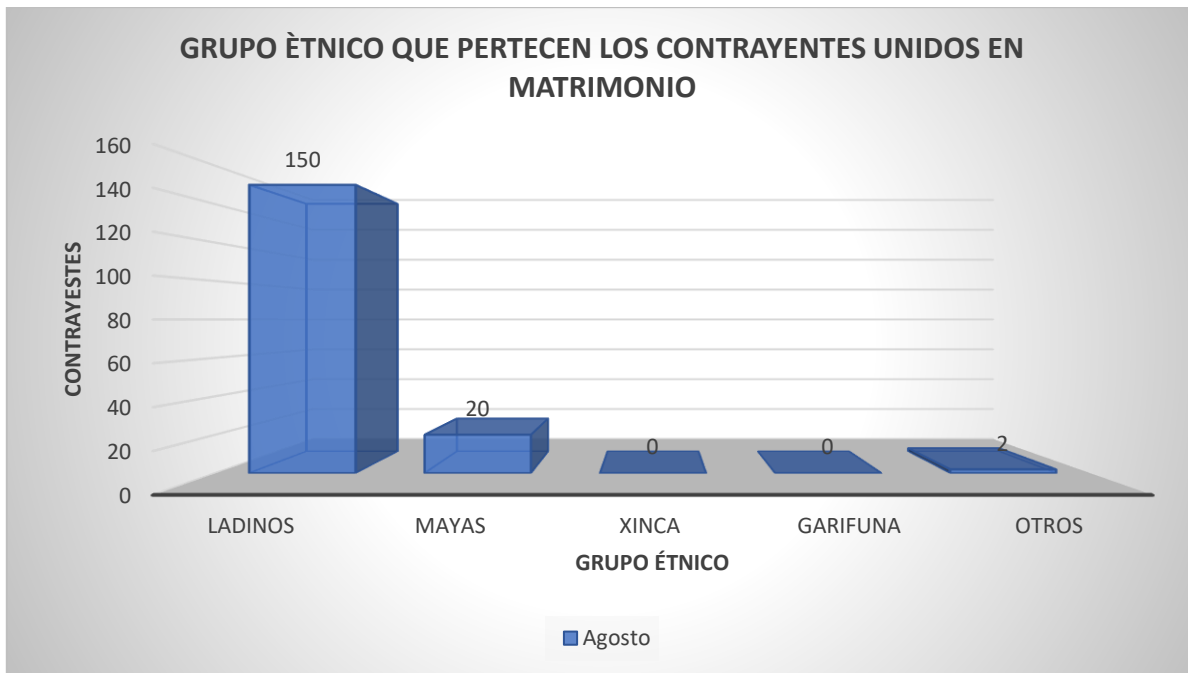
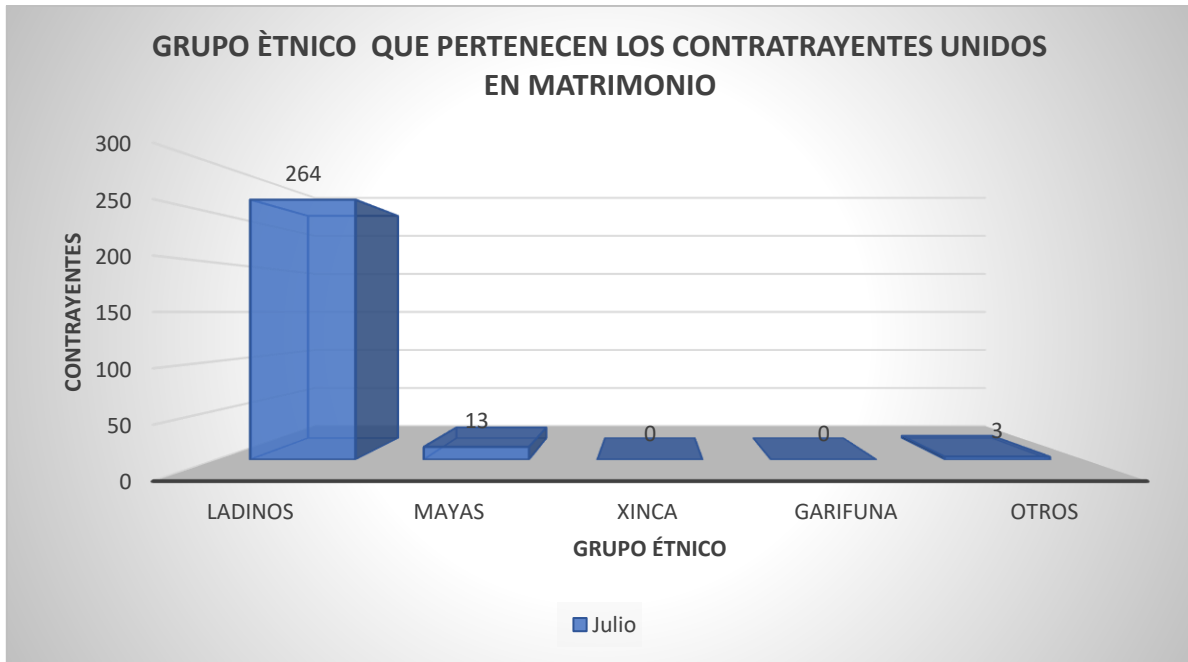


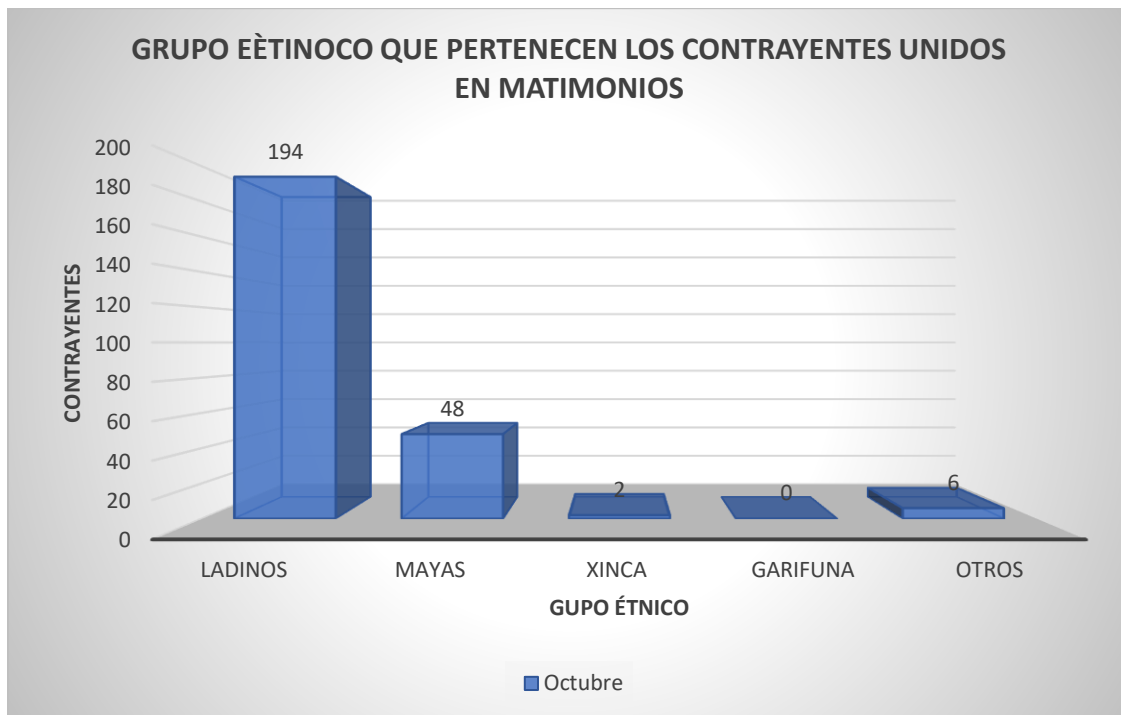
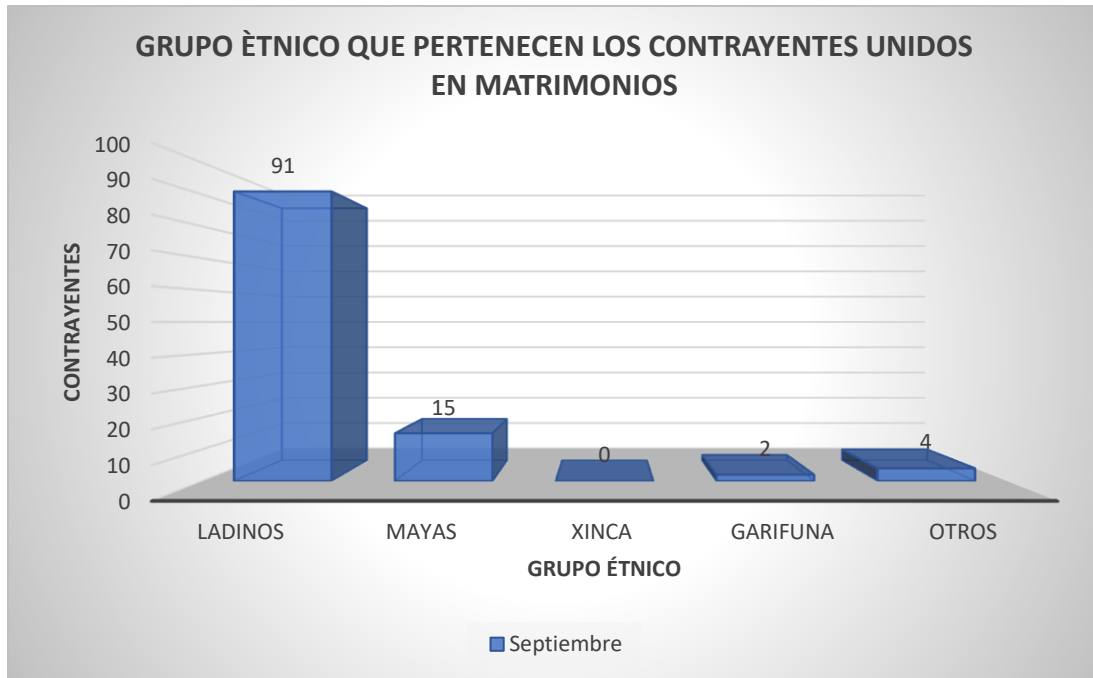
GRUPO ETNICO QUE PERTENECEN LOS CONTRAYENTES UNIDOS EN MATRIMONIOS CIVIL AÑOS 2024						
MES	Ladinos	Mayas	Xinca	Garífuna	Otros	Total
Enero	167	14	0	0	3	184
Febrero	247	17	0	0	2	266
Marzo	187	18	0	0	5	210
Abril	158	7	0	0	3	168
Mayo	168	20	0	0	2	190
Junio	171	28	0	0	5	204
Julio	264	13	0	0	3	280
Agosto	245	25	0	0	2	272
Septiembre	91	20	0	0	3	116
Octubre	240	40	0	0	2	282
Noviembre	275	31	0	0	4	310
Diciembre	234	26	0	0	0	260
TOTAL	2447	259	0	0	34	2742

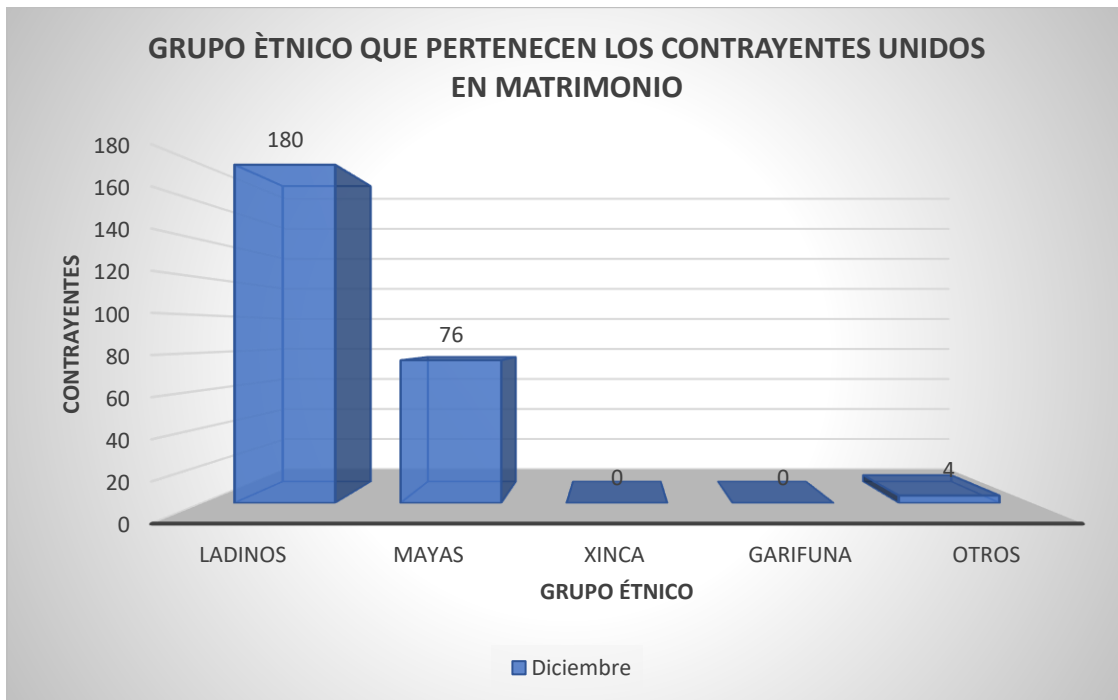
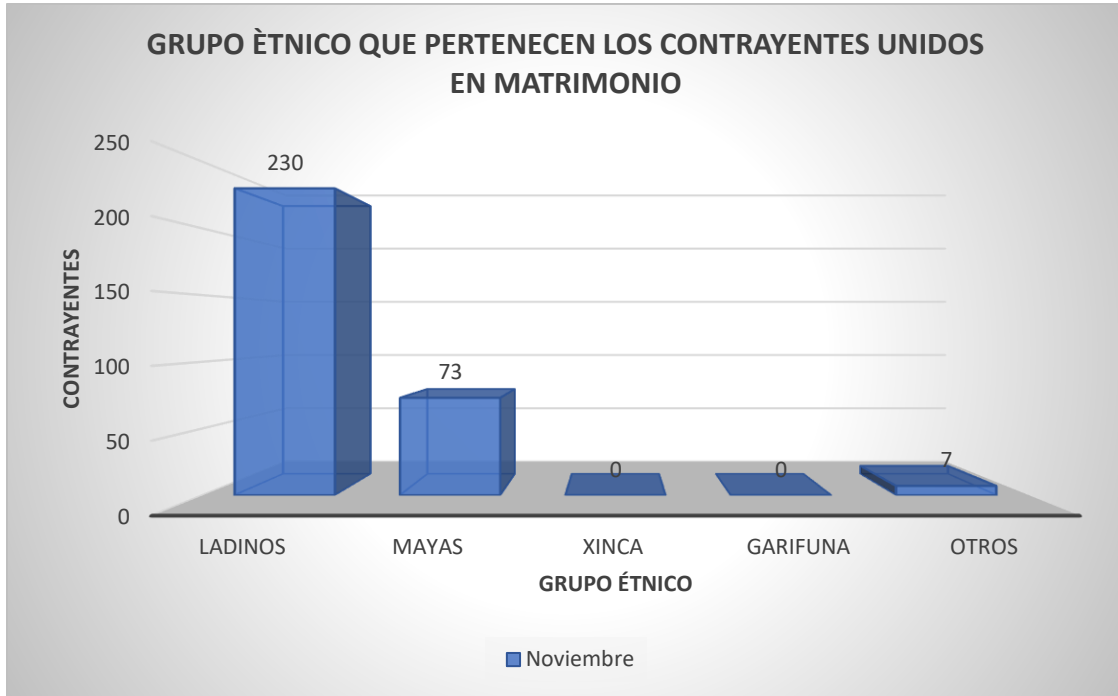














ANEXOS

















